

DOI: 10.11931/guihaia.gxzw201903046

周旭, 胡亚萍, 葛晓敏, 等. 南美天胡荽及其根际土壤水浸提液化感成分分析 [J]. 广西植物, 2020, 40(12): 1740–1754.  
ZHOU X, HU YP, GE XM, et al. Analysis of allelochemicals in water extracts of plant and rhizospheric soil of *Hydrocotyle vulgaris* [J].  
*Guihaia*, 2020, 40(12): 1740–1754.

## 南美天胡荽及其根际土壤水浸提液化感成分分析

周旭, 胡亚萍, 葛晓敏, 陈水飞, 马方舟, 丁晖\*

(生态环境部南京环境科学研究所生物多样性保护与生物安全研究中心/ 国家环境保护武夷山生态环境科学观测  
研究站/武夷山生物多样性综合观测站/ 国家环境保护生物安全重点实验室, 南京 210042)

**摘要:** 为探讨南美天胡荽对其他植物种子萌发的影响以及筛选影响其他植物的主要化合物, 该文采用种子萌发试验、气相色谱-质谱联用以及液相色谱-质谱联用的方法, 分析了南美天胡荽不同溶剂浸提液对种子萌发的影响、南美天胡荽植株及其根际土壤浸提液成分。结果表明: (1) 南美天胡荽不同溶剂浸提物均具有一定程度的抑制种子萌发作用。(2) 气相色谱-质谱分析下, 南美天胡荽植株水浸提液中共分离鉴定了 35 种化合物, 其中, 邻苯二甲酸二丁酯 (15.2%)、10, 15-十八烷二元酸 (8.58%)、2, 4-二叔丁基苯酚 (6.81%) 相对含量最高; 根际土壤水浸提液中共分离鉴定了 17 种化合物, 其中, 油酸酰胺 (26.47%)、正二十七烷 (9.63%)、十六酸乙酯 (4.83%) 相对含量最高。(3) 液相色谱-质谱分析下, 南美天胡荽植株水浸提液中共分离鉴定了 109 种化合物, ESI<sup>+</sup> 模式下, L-苯丙氨酸 (3 483.99 ng · mg<sup>-1</sup>)、木犀草素 (2 306.64 ng · mg<sup>-1</sup>) 含量最多, ESI<sup>-</sup> 模式下, 右旋奎宁酸 (21 827.71 ng · mg<sup>-1</sup>)、绿原酸 (12 589.25 ng · mg<sup>-1</sup>) 含量最多; 根际土壤水浸提液中共分离鉴定了 93 种化合物, ESI<sup>+</sup> 模式下, 丁酸 (7 660.53 ng · mg<sup>-1</sup>)、棕榈酰胺 (3 200.36 ng · mg<sup>-1</sup>) 含量最多, ESI<sup>-</sup> 模式下, 正二十八酸 (18 605.35 ng · mg<sup>-1</sup>)、蔗糖 (12 183.23 ng · mg<sup>-1</sup>) 含量最多。(4) 南美天胡荽的潜在化感物质主要为脂肪酸类、酰胺类、酯类、芳香酸类化合物, 而土壤中直接起化感作用的物质可能为丁酸、正二十八酸、羟基乙酸、油酸酰胺、棕榈酰胺、十六酸乙酯、苯甲酸, 其中脂肪酸类化合物输入可能来源于南美天胡荽、土壤微生物和土壤动物, 酰胺类、酯类、芳香类化合物则更可能来源于南美天胡荽植株。

**关键词:** 气相色谱-质谱, 液相色谱-质谱, 化感成分, 南美天胡荽

中图分类号: Q948.1 文献标识码: A

文章编号: 1000-3142(2020)12-1740-15

开放科学(资源服务)标识码(OSID):



## Analysis of allelochemicals in water extracts of plant and rhizospheric soil of *Hydrocotyle vulgaris*

收稿日期: 2019-07-10

基金项目: 国家科技支撑计划课题(2015BAD08B01); 生态环境部“生物多样性调查、观测和评估项目(2019—2023年)”; 中央级公益性科研院所基本科研业务专项(GYZX200203) [Supported by the National Key Technology Research and Development Program of the Ministry of Science and Technology of China(2015BAD08B01); the Biodiversity Investigation, Observation and Assessment Program (2019—2023) of Ministry of Ecology and Environment of China; the Central Level, Scientific Research Institutes for Basic R & D Special Fund Business (GYZX200203)].

作者简介: 周旭(1989-), 男, 江西丰城人, 硕士, 助理研究员, 主要从事生物多样性保护研究, (E-mail) zhouxu\_1359@163.com。

\* 通信作者: 丁晖, 硕士, 研究员, 主要从事生物多样性保护研究, (E-mail) nldinghui@sina.com。

## ZHOU Xu, HU Yaping, GE Xiaomin, CHEN Shuifei, MA Fangzhou, DING Hui\*

( Research Center for Biodiversity Conservation and Biosafety State Environmental Protection Scientific Observation and Reserch Station for Ecological Environment of Wuyi Mountains/Biodiversity Comprehensive Observation Station for Wuyi Mountains/State Environmental Protection Key Laboratory on Biosafety, Nanjing Institute of Environmental Sciences, Ministry of Ecology and Environment, Nanjing 210042, China )

**Abstract:** In order to explore the effects of *Hydrocotyle vulgaris* on seed germination of other plants and to screen the main allelochemicals, the seed germination test was used to investigate the effects of leach liquors by different chemical solvents on seed germination, and the methods of gas chromatography mass spectrometry (GC-MS) and liquid chromatography mass spectrometry (LC-MS) were selected to analyse the compounds of water extracts of *H. vulgaris* and its rhizosphere soil which could affect other species. The results were as follows: (1) The different extracts of *H. vulgaris* inhibited the seed germinating of *Raphanus sativus*, *Brassica chinensis*, *Cucumis sativus*, and the inhibition effects were significant for *Raphanus sativus*. (2) By GC-MS, 35 and 17 compounds were identified from water extracts of plants and rhizospheric soils. The main compounds included dibutyl phthalate, 10, 15-Octadecane diacid and 2, 4-Di-tert-butylphenol in water extract of plants and oleic acid amide, N-hexadecane and ethyl palmitate in the water extract of rhizospheric soil. (3) By LC-MS, 109 and 93 compounds were identified from water extracts of plants and rhizospheric soils. By ESI<sup>+</sup>, L-phenylalanine and luteolin were the main compounds in water extract of plants and L-phenylbutyric acid and palmitamide were the main compounds in rhizospheric soil. By ESI<sup>-</sup>, L-phenylpropyl dextro-quinic acid and chlorogenic acid were the main compounds in water extract of plants, and L-phenylpropanoid octadecanoic acid and sucrose were the main compounds in rhizospheric soils. (4) These compounds included butyric acid, octadecanoic acid, glycolic acid, oleic amide, palmitamide, ethyl hexadecanoate, benzoic acid could affect the growing and surviving of companion organism directly, which belonged to fatty acids, amides, esters and aromatic acids. These compounds included oleic amide, palmitamide, ethyl hexadecanoate, benzoic acid may originate in plants or transformed from secretion of plants by soil organisms. The input pathways of butyric acid, octadecanoic acid, glycolic acid include secreting of plants transforming of micro organisms and soil animals.

**Key words:** gas chromatography mass spectrometry, liquid chromatography mass spectrometry, allelochemicals, *Hydrocotyle vulgaris*

化感作用是指植物或微生物的代谢分泌物对环境其他植物或微生物产生有利或不利的作用(Rice, 1984)。植物通过淋溶、挥发、凋落物及残体分解、根系分泌等方式向土壤或空气中释放化学物质,而释放至土壤中的化学物质通过土壤物理吸附作用和土壤中有机体滞留、运输、转化作用将化感物质汇集至临界浓度,最终促进或抑制伴生物种的正常生长(Wahren et al., 1998; Kobayashi, 2004; 李广义等, 2009; 拱健婷和张子龙, 2015)。植物化感物质几乎都是植物的次生代谢产物,一般分子量较小,结构较简单,大致分为水溶性有机酸、直链醇、脂肪族醛和酮;简单不饱和内酯;长链脂肪酸和多炔;醌类;苯甲酸及其衍生物;肉桂酸及其衍生物;香豆素类;内黄酮类;单宁;内萜;氨基酸和多肽;生物碱和甾醇;硫化物和芥子油苷;嘌呤和核苷等 14

类(Calleway & Aschehoug, 2000)。

植物化感作用是解释外来物种入侵的重要机制,筛选出影响其他植物生长的化感物质对探究外来物种入侵机制、制定入侵物种防控策略有重要作用。紫茎泽兰(*Ageratina adenophora*)主要化感物质包括绿原酸、黄烷酮、泽兰二酮、羟基泽兰酮、9-羰基泽兰酮等成分(杨国庆, 2006; Liao et al., 2015; 郭娇, 2016; 李霞霞等, 2017),这类物质可以引导早稻(*Oryza sativa*)根细胞丙二醛、过氧化氢酶活力改变,脱落酸、吲哚乙酸等激素水平的生理生化指标失调,还能使早稻根尖顶端分生组织、皮层薄壁细胞等解剖结构发生改变(Yang et al., 2006; Yang et al., 2008);土荆芥(*Dysphania ambrosioides*)主要化感物质包括 $\alpha$ -萜品烯和对伞花素(周健等, 2016),这两种物质将通过调控 ROS

和 NO 水平,引起保卫细胞  $\text{Ca}^{2+}$  浓度的改变,从而调控蚕豆 (*Vicia faba*) 气孔保卫细胞的凋零过程(周健等,2016,2017)。GC-MS 和 LC-MS 常用于化学成分鉴定,GC-MS 分析在入侵物种化感作用研究中具有较长历史,普遍用于植物挥发物以及植物浸提液化学成分分析(冀晓青等,2012;高远等,2017),但 GC-MS 分析更适合易挥发物质的鉴定,而 LC-MS 分析则更适合极性和非挥发性物质的鉴定(李坤等,2010;郭修武等,2011),因此,结合 GC-MS 和 LC-MS 可能是鉴定筛选植物化感物质的更为完善的方法。

南美天胡荽 (*Hydrocotyle vulgaris*),属伞形科植物,原产于欧洲、北美洲及中美洲地区,引入我国后,常被用于湿地造景(缪丽华等,2011),由于其生物学特征,被评估为对我国热带、亚热带湿润区具有较高的入侵风险(缪丽华等,2011;Yang et al.,2013;Liu et al.,2014;Dong et al.,2015)。本研究拟结合 GC-MS 和 LC-MS 分析对南美天胡荽及其根际土壤化学成分分析,以期筛选出南美天胡荽分泌至土壤中可能具有化感作用的物质,为进一步研究其化学生态学提供基础数据。

## 1 材料与方 法

### 1.1 实验材料

植物材料取自南京外港河,选取长势均匀,生长良好,无病虫害的整株南美天胡荽植株,将冲洗干净的植株置于房间内阴干,用碾磨仪 (Mixer Mill MM 400, Retsch Germany) 将南美天胡荽制备成粉末;土壤材料取自南美天胡荽根际土,取样方法为抖土法(刘辰琛,2011),土壤样品在室内阴干,碾成粉末并过筛备用。受试种子为黄瓜 (*Cucumis sativus*)、萝卜 (*Raphanus sativus*) 和青菜 (*Brassica chinensis*) 3 种植物种子(购于南京市星光种业种子分公司)。

### 1.2 南美天胡荽不同浸提液的制备

分别称取 5 g 南美天胡荽粉末,以南美天胡荽粉末:各浸提溶剂(蒸馏水、甲醇、乙酸乙酯、正己烷)=1 g:40 mL 的比例配置南美天胡荽浸提液,摇匀并静置 48 h,再将浸提液分别用定性滤纸过滤 2

次,得到的滤液(甲醇浸提液、乙酸乙酯浸提液、正己烷浸提液,水浸提液直接定容至 200 mL)用旋转蒸发仪(Hei-VAP Value, Heidolph, Germany)减压旋蒸,最终得到浸提物浸膏,将浸膏置于 80 °C 水浴 2 h 去除剩余溶剂,再将浸膏刮至 200 mL 蒸馏水中,充分搅拌,得到南美天胡荽浸提悬浊液。

### 1.3 南美天胡荽不同浸提液对种子萌发的影响

以黄瓜、萝卜、青菜种子作为受试对象,黄瓜种子选取 30 粒,杨花萝卜、上海青种子各选取 50 粒,分别用 2% 高锰酸钾溶液消毒 15 min,再用蒸馏水冲洗 3 次,将洗净的种子均匀摆放在铺有 2 层滤纸、直径为 90 mm 的培养皿中,分别加 5 mL 不同溶剂浸提悬浊液(对照组为蒸馏水),每个处理设置 3 个重复,最后放置于光照培养箱(GXZ-338A,宁波江南仪器厂)中进行培养。培养条件为光周期/暗周期=13 h/11 h;培养温度 27 °C,种子萌发以胚根突破种皮为标准。每隔 24 h 记录一次种子萌发数,并再次加入 5 mL 不同溶剂浸提悬浊液,监测时间为 10 d。

### 1.4 南美天胡荽及其根际土水浸提液的制备

分别称取 5 g 南美天胡荽粉末和根际土壤粉末,以南美天胡荽粉末(土壤粉末):浸提溶剂=1 g:40 mL 的比例制备南美天胡荽及其根际土壤水浸提液,浸提溶剂选择蒸馏水,置于摇床上摇匀,并将浸提液分别过滤 2 次备用。

### 1.5 GC-MS 分析方法

将南美天胡荽及其根际土壤水浸提液过 0.22  $\mu\text{m}$  有机膜,另外将水浸提液进行冷冻干燥,再用乙酸乙酯进行萃取,过 0.22  $\mu\text{m}$  有机膜,待测。GC-MS 分析采用 Agilent6890N-G5795B 气象色谱-质谱联用仪(美国安捷伦公司),色谱柱为 Agilent HP-5MS 毛细管柱(30 cm $\times$ 0.25 cm $\times$ 0.25  $\mu\text{m}$ ),柱温 40 °C(保留 2 min),以 8 °C $\cdot$ min $^{-1}$  升温至 200 °C,保持 1 min,再以 15 °C $\cdot$ min $^{-1}$  升温至 280 °C,保持 20 min;载气为高纯 He(99.999%),柱前压 7.62 psi,载气流量 1.0 mL $\cdot$ min $^{-1}$ ,不分流进样,延迟时间 1 min,离子源温度为 230 °C,四级杆温度为 180 °C,进样口温度 250 °C。

### 1.6 LC-MS 分析方法

分别将南美天胡荽及其根际土壤水浸提液进

行冷冻干燥,称取 50 mg 南美天胡荽和土壤冷冻干样品,加入 800  $\mu\text{L}$  甲醇和 10  $\mu\text{L}$  内标(2.9 mg  $\cdot$  mol<sup>-1</sup>,二氯苯丙氨酸),将其置于组织研磨仪中研磨 45 s(65 Hz),涡旋混匀 30 s,置于 4  $^{\circ}\text{C}$  离心机中,12 000 r  $\cdot$  min<sup>-1</sup>离心 15 min,吸取 200  $\mu\text{L}$  上清液,待 LC-MS 检测分析。

LC-MS 分析采用 Thermo, Ultimate 3000 LC, Orbitrap Elite 液相色谱-质谱联用仪器(美国赛默飞世尔科技公司),色谱柱采用 Hypersil GOLD C<sub>18</sub> 色谱柱,100 mm $\times$ 2.1 mm,1.9  $\mu\text{m}$ 。色谱分离条件:柱温 40  $^{\circ}\text{C}$ ;流速 0.3 mL  $\cdot$  min<sup>-1</sup>;流动相 A 为水+0.1%甲酸,流动相 B 为乙腈+0.1%甲酸;进样量为 4  $\mu\text{L}$ ;自动进样器温度 4  $^{\circ}\text{C}$ 。

### 1.7 数据分析

供试种子的萌发率、相对萌发速度以及化感效应指数按以下公式(曾任森,1999;桂富荣等,2011)计算。

(1)  $R_g = (M_g/M) \times 100\%$ 。式中: $R_g$ 是萌发率; $M_g$ 是萌发种子数; $M$ 是供试种子数。

(2)  $R_{rg} = (R_t/R_c) \times 100\%$ 。式中: $R_{rg}$ 是相对萌发率; $R_t$ 是处理组萌发率; $R_c$ 是对照组萌发率。

(3)  $RI = (1 - R_t/R_c) \times 100$  或  $RI = (R_t/R_c - 1) \times 100$ 。式中: $RI$ 是化感效应指数; $R_t$ 是处理组萌发率; $R_c$ 是对照组萌发率。

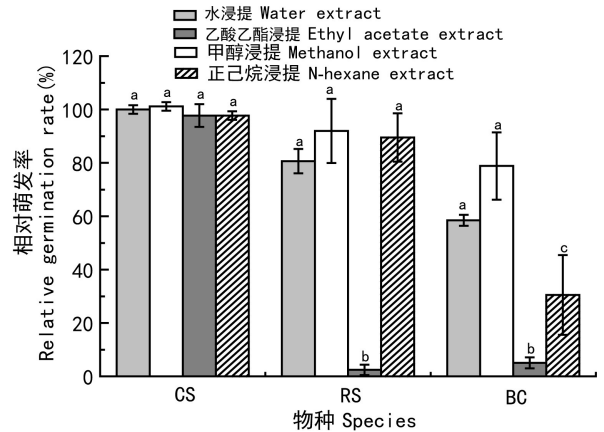
采用软件 Excel、SPSS 22.0、Origin 9.0 对数据进行整理、分析以及画图,用单因素方差分析比较不同浸提液处理下种子根苗长的差异显著性。

## 2 结果与分析

### 2.1 南美天胡荽不同浸提液对种子萌发的影响

四种溶剂浸提液处理下的种子萌发受到的抑制作用并不大,表明南美天胡荽浸提液对黄瓜种子萌发影响较小;相较于黄瓜种子,对青菜、萝卜种子萌发的抑制作用更为明显,萝卜种子受到的抑制作用最为强烈,青菜种子受到的抑制作用次之(图 1)。化感效应指数是衡量浸提液影响强度的重要指标,四种溶剂的南美天胡荽浸提液对黄瓜种子的抑制作用均非常弱( $|RI| \leq 0.02$ ),而对青菜、萝卜种子的抑制作用较为明显(青菜 $|RI|$ 最

大值为 0.81;萝卜 $|RI|$ 最大值为 0.75)(图 2)。



CS. 黄瓜; RS. 萝卜; BC. 青菜。下同。不同字母代表显著性差异( $P < 0.05$ )。

CS. *Cucumis sativus*; RS. *Raphanus sativus*; BC. *Brassica chinensis*. The same below. Different letters represent significant differences ( $P < 0.05$ ).

图 1 南美天胡荽不同溶剂浸提液对 3 种植物种子相对萌发率的影响

Fig. 1 Effects of leach liquors of *Hydrocotyle vulgaris* by different chemical solvents in relative seed germination rates of three species

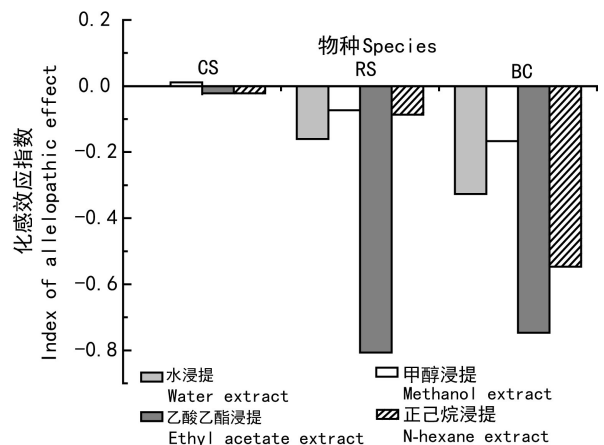


图 2 南美天胡荽不同溶剂浸提液对 3 种植物种子相对萌发率化感效应指数的影响

Fig. 2 Effects of leach liquors of *Hydrocotyle vulgaris* by different chemical solvents in index of allelopathic effect of three species

### 2.2 南美天胡荽及其根际土水浸提物的 GC-MS 分析

将南美天胡荽及其根际土壤的水浸提物进行 GC-MS 分析,总离子流图见图 3 和图 4。由表 1 可

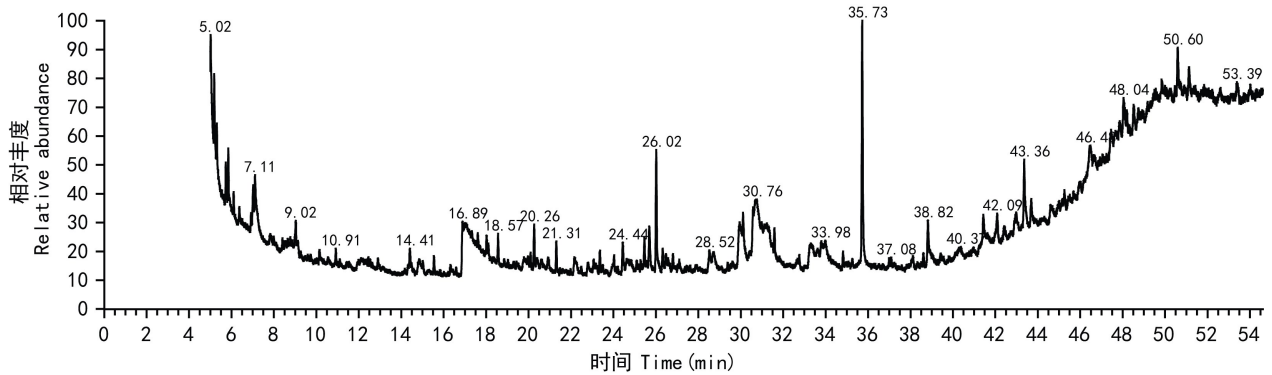


图3 南美天胡荽水浸提物 GC-MS 总离子色谱图

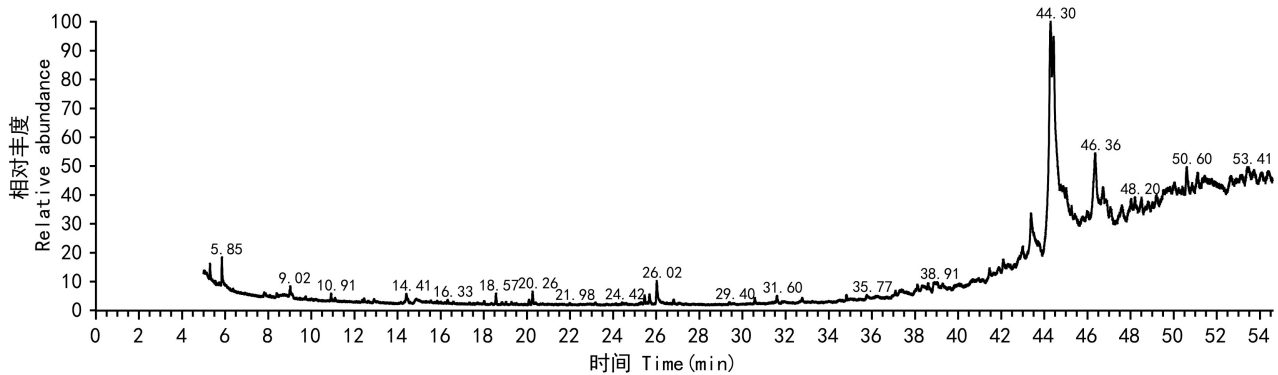
Fig. 3 Total ion chromatogram of water extract of *Hydrocotyle vulgaris* by GC-MS

图4 根际土水浸提物总离子图

Fig. 4 Total ion chromatogram of water extract of rhizosphere soils by GC-MS

知,南美天胡荽水浸提液共有有效命名 35 种化合物,分别属于烷烃类、醇类、酸类、酚类、酮类、糖类以及糖苷类,其中酯类化合物含量最多,为 35.34%,其次是酸类、醇类,为 13.26%、10.14%,35 种化合物中以邻苯二甲酸二丁酯、10,12-十八碳二炔酸、2,4-二叔丁基苯酚、6-[(1E)-3-羟基-1-丁烯基]-1,5,5-三甲基-杂氧双环[4.1.0]庚-3-醇、十六酸乙酯、(6R,7E,9R)-9-羟基-4,7-巨柱头二烯-3-酮为主,含量分别为 15.2%、8.58%、6.81%、6.10%、4.52%、4.78%。

南美天胡荽根际土壤水浸提液中共有有效命名 17 种化合物,分别属于烷烃类、烯烃类、酚类、酯类、酰胺类、糖类,其中酰胺类化合物含量最多,为 26.47%,其次是烷烃类、酯类,为 15.75%、11.93%,17 种化合物中油酸酰胺最多,为 26.47%,其次是正二十七烷、十六酸乙酯,为 9.63%、4.38%。南美天

胡荽及其根际土壤水浸提液中共有 8 种相同化合物,分属烷烃类、酯类以及糖类,但共有成分在植株以及土壤中均不是主要成分。

### 2.3 南美天胡荽及其根际土壤水浸提液 LC-MS 分析

将南美天胡荽及其根际土壤水浸提液进行 LC-MS 分析,总离子流图见图 5、图 6、图 7、图 8。从表 2 可以看出,正离子模式下,植物水浸提液中以氨基酸及其衍生物、酚酸、黄酮类化合物为主,氨基酸及其衍生物,相对含量达到  $6\,495.50\text{ ng}\cdot\text{mg}^{-1}$ ,酚酸类化合物含量为  $2\,651.16\text{ ng}\cdot\text{mg}^{-1}$ ,黄酮类化合物含量为  $2\,306.64\text{ ng}\cdot\text{mg}^{-1}$ ,植物水浸提液中相对含量较大的化合物为 L-苯丙氨酸、咖啡酸以及木犀草素,分别为  $3\,483.99$ 、 $2\,045.91$ 、 $2\,306.64\text{ ng}\cdot\text{mg}^{-1}$ ;根际土壤中脂肪酸类化合物相对含量最大,相对含量达到  $10\,561.55\text{ ng}\cdot\text{mg}^{-1}$ ,酰胺类、维生素类化合物,

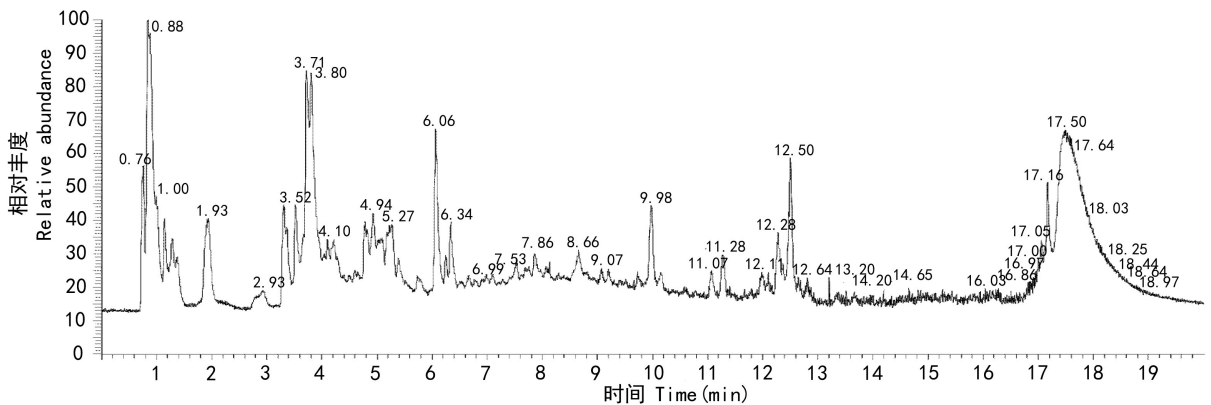
表 1 南美天胡荽与其根际土水浸提物 GC-MS 化合物分析结果

Table 1 Compounds of water extracts of *Hydrocotyle vulgaris* and rhizosphere soils by GC-MS

类别 Type	共有化合物 Common compounds	植株水浸提液 Water extract of plants		根际土壤水浸提液 Water extract of rhizosphere soils	
		化合物 Compounds	比例 Percentage (%)	化合物 Compounds	比例 Percentage (%)
烷烃 Alkanes	3-乙基-5-(2-乙基)十八烷; 1,1'-[(1,2-丙二基)双氧基]双十八烷 3-Ethyl-5-(2-ethylbutyl) octadecane; 1,1'-[(1,2-Propanediyl) bisoxy] bisoctadecane	三甲基(苯乙氧基)硅烷; 1,1'-[(1,2-丙二基)二氧基]双十八烷; 3-乙基-5-(2-乙基)十八烷; 1,1'-[(1,3-丙二基)双氧基]双十八烷 Trimethyl (phenethylthio) silane; 1,1'-[(1,2-Propanediyl) bisoxy] bisoctadecane; 3-Ethyl-5-(2-ethyl butyl) octadecane; 1,1'-[(1,3-Propanediyl) bisoxy] bisoctadecane	5.44	2,6,10-三甲基十四烷; 6-甲基十六烷; 3-乙基-5-(2-乙基丁基)-十八烷; 正十七烷; 1,1'-[(1,2-丙二基)双氧基]双十八烷; 1,1'-[(1,3-丙二基)二氧基]双十八烷; 1,1,3,3,5,5,7,9,9,11,13,13,15,15 十六甲基八硅氧烷 2,6,10-Trimethyltetradecane; 6-Methyl hexadecane; 3-Ethyl-5-(2-ethylbutyl)-octadecane; N-heptadecane; 1,1'-[(1,2-Propanediyl) bisoxy] bisoctadecane; 1,1'-[(1,3-Propanediyl) bisoxy] bisoctadecane; Octasiloxane, 1,1,3,3,5,5,7,7,9,9,11,11,13,13,15,15 hexadecamethyl-	15.75
烯烃 Alkenes	—	—	—	苯并环丁烯; 17-戊三胺 Benzocyclobutene; 17-Pentatriacontene	1.98
醇 Alcohols	—	2-十六醇; 3-十二烷醇; 人参炔醇; 2-亚甲基-5 $\alpha$ -胆固醇-3 $\beta$ -醇; 6-[(1E)-3-羟基-1-丁烯基]-1,5,5-三甲基-7-杂氧双环[4.1.0]庚-3-醇; (5Z,7E)-25-[(三甲基硅烷基)氧基]-9,10-断胆甾-5,7,10(19)-三烯-1,3 $\beta$ -二醇 2-Hexadecanol; 3-Dodecanol; Panaxynol; 2-Methylene-5 $\alpha$ -cholestan-3 $\beta$ -ol; 6-[(1E)-3-Hydroxy-1-butenyl]-1,5,5-trimethyl-7-oxabicyclo[4.1.0] heptan-3-ol; (5Z,7E)-25 [(trimethylsilyl) oxy]-9,10-secocholesta-5,7,10(19)-triene-1,3 $\beta$ -diol	10.14	—	—
酸 Acids	—	2-甲基己酸; 惕格酸; 10,12-十八碳二炔酸 2-Methylhexanoic acid; Tiglic acid; 10,12-Octadecadiynoic acid	13.26	—	—
酯 Esters	十六酸乙酯; (Z)-9-十八碳二烯酸 3-(十八烷氧基)丙酯 (Z)-9-; 1,2-丙二醇, 3-(十六烷氧基)-二乙酸酯; N-[24-氧代-3 $\alpha$ ,7 $\alpha$ ,12 $\alpha$ -三甲基硅氧基-5 $\beta$ -胆甾-24-基]甘氨酸甲酯 Ethyl palmitate; (Z)-9-Octadecenoic acid 3-(octadecyloxy) propyl ester; 1,2-Propanediol, 3-(hexadecyloxy)-diacetate; N-[24-oxo-3 $\alpha$ ,7 $\alpha$ ,12 $\alpha$ -tris(trimethylsiloxy)-5 $\beta$ -cholan-24-yl] glycine methyl ester	12,15-十八碳二烯酸甲酯; 10,13-十八碳二烯酸甲酯; (E)-3,7-二甲基-2,6-辛二烯醇; 3-甲基丁酸酯; 邻苯二甲酸二丁酯; 十六酸乙酯; 异丁酸三甲基硅酯; (3,8,8-三甲基-1,2,3,4,5,6,7,8-八氢萘-2-基)甲酯; 5,5,8a-三甲基六氢-2-氢-铬-4a(5H)-乙-酸乙酯; 2'-己基-1,1'-双环丙烷-2-辛酸甲酯; Rel-9-十八烯酸 [(2s*)-2 $\alpha$ *-苯基-1,3-二氧戊环]-4 $\alpha$ *-基甲基酯; 2,5-十八碳二烯酸甲酯; 1,2-丙二醇, 3-(十六烷基)-二乙酸酯; (Z)-9-十八烯酸 3-十八酰氧基丙酯; N-[24-氧代-3 $\alpha$ ,7 $\alpha$ ,12 $\alpha$ -三甲基硅氧基-5 $\beta$ -胆甾-24-基]甘氨酸甲酯 12,15-Octadecadiynoic acid methyl ester; 10,13-Octadecadiynoic acid methyl ester; 3-Methyl-, 3,7-dimethyl-2,6-octadienyl ester, (E)-Butanoic acid; 3-Methyl butyrate; dibutyl phthalate; Ethyl palmitate; Trimethylsilyl isobutyrate; (3,8,8-Trimethyl-1,2,3,4,5,6,7,8-octahydronaphthalen-2-yl) methyl ester; 5,5,8a-Trimethylhexahydro-2h-chromen-4a(5H)-yl acetate; 2'-Hexyl-1,1'-bicyclopropane-2-octanoic acid methyl ester; Rel-9-octadecenoic acid [(2S*)-2 $\alpha$ *-phenyl-1,3-dioxolane]-4 $\alpha$ *-ylmethyl ester; 2,5-Octadecadiynoic acid methyl ester; 1,2-Propanedio 1,3-(Hexadecyloxy)-diacetate; (Z)-9-Octadecenoic acid 3-(octadecyloxy) propyl ester; N-[24-oxo-3 $\alpha$ ,7 $\alpha$ ,12 $\alpha$ -tris(trimethylsiloxy)-5 $\beta$ -cholan-24-yl] glycine methyl ester	35.34	十六酸乙酯; (Z)-9-十八酸 3-(十八烷基)丙酯; 1,2-丙二醇, 3-(十六烷氧基)-1,2-二乙酸酯; N-[24-氧代-3 $\alpha$ ,7 $\alpha$ ,12 $\alpha$ -三甲基硅氧基-5 $\beta$ -胆甾-24-基]甘氨酸甲酯 Ethyl palmitate; (Z)-9-Octadecenoic acid 3-(octadecyloxy) propyl ester; 1,2-Propanediol, 3-(hexadecyloxy)-, 1,2-diacetate; N-[24-oxo-3 $\alpha$ ,7 $\alpha$ ,12 $\alpha$ -tris(trimethylsiloxy)-5 $\beta$ -cholan-24-yl] glycine methyl ester	11.93

续表 1

类别 Type	共有化合物 Common compounds	植株水浸提液 Water extract of plants		根际土壤水浸提液 Water extract of rhizosphere soils	
		化合物 Compounds	比例 Percentage (%)	化合物 Compounds	比例 Percentage (%)
酚 Phenols	2,4-二叔丁基苯酚 2,4-Di-tert-butylphenol	2,4-二叔丁基苯酚 2,4-Di-tert-butylphenol	6.81	2,4-二叔丁基苯酚 2,4-Di-tert-butylphenol	1.69
酮 Ketones	—	(6R, 7E, 9R)-9-羟基-4, 7-巨柱头二烯-3-酮; 6-羟基-4, 4, 7a-三甲基-5, 6, 7, 7a7-四氢苯并呋喃-2(4-氢)-酮; (14β, 20β, 22R, 25R)-3β-羟基-5α-螺柱-8-烯-11-酮 (6R, 7E, 9R)-9-Hydroxy-4, 7-megastigmadien-3-one; 6-Hydroxy-4, 4, 7a-trimethyl-5, 6, 7, 7a7-Tetrahydrobenzofuran-2(4H)-one; (14β, 20β, 22R, 25R)-3β-Hydroxy-5α-spirost-8-en-11-one	6.59	—	—
酰胺 Amides	—	—	—	油酸酰胺 Oleic acid amide	26.47
糖 Carbohydrates	DL-阿拉伯糖 DL-Arabinose	DL-阿拉伯糖; D-(+)-甘露糖 DL-Arabinose; D-(+)-mannose	2.55	DL-阿拉伯糖 DL-Arabinose	0.54
糖苷 Glycosides	—	洋地黄毒甙; 脱硫苷 Digitalis glycoside; Desulfosinigrin	2.61	—	—

图 5 南美天胡荽水浸提液 LC-MS 总离子流图 (ESI<sup>+</sup>)Fig. 5 Total ion chromatogram of water extract of *Hydrocotyle vulgaris* by LC-MS (ESI<sup>+</sup>)

相对含量分别为 3 200.36、2 989.29 ng · mg<sup>-1</sup>, 土壤水浸提液中相对含量较大的物质为丁酸、棕榈酰胺以及苯乙烯, 分别为 7 660.53、3 200.36、2 704.13 ng · mg<sup>-1</sup>。

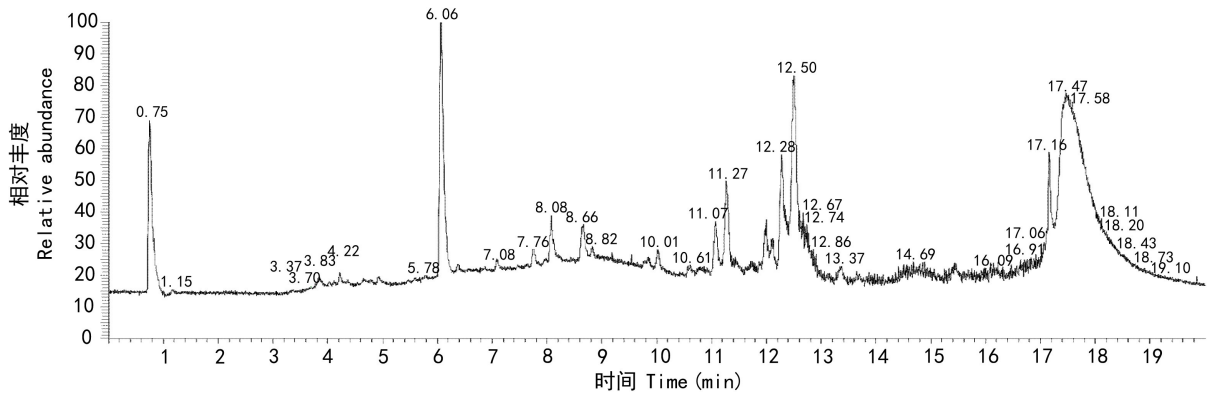
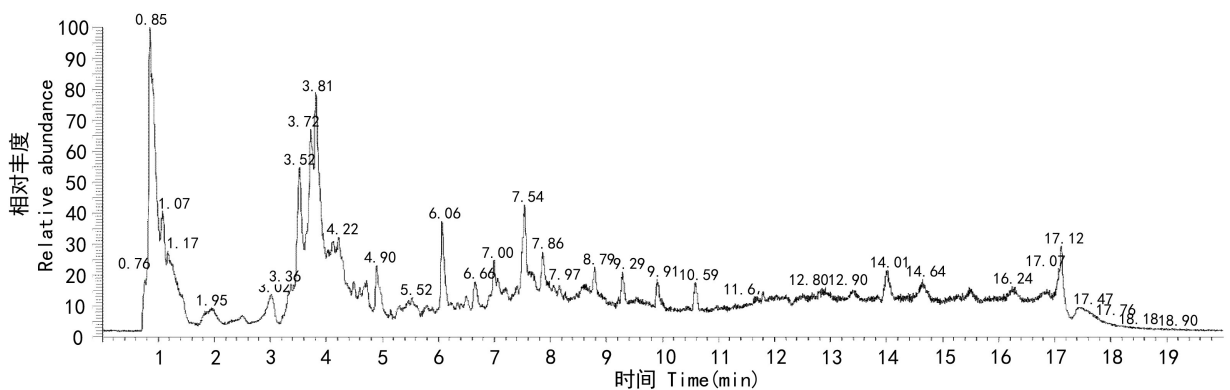
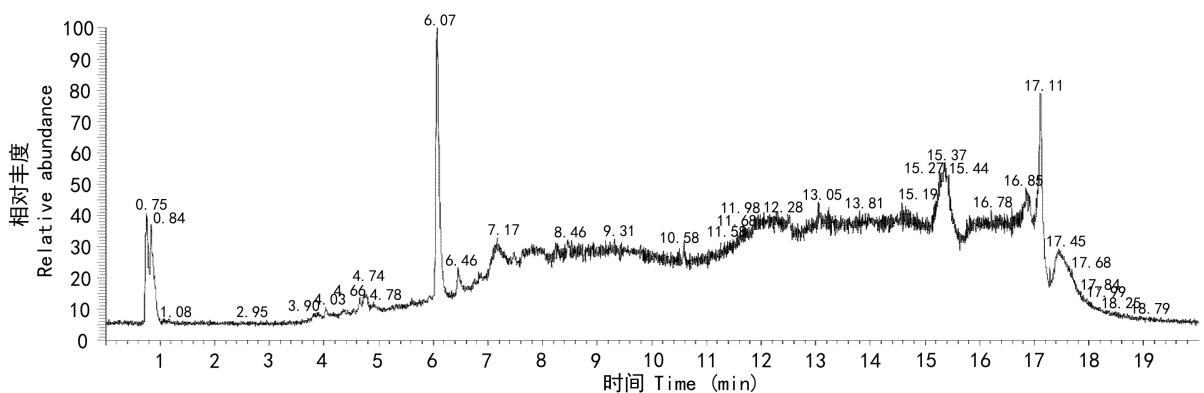
从表 3 可以看出, 负离子模式下, 植物水浸提液以二元酸类、酚酸类、糖类以及衍生物为主, 相对含量分别为 23 455.88、16 959.38、11 570.66 ng · mg<sup>-1</sup>, 其中相对含量较大的化合物为右旋奎宁酸、苹果酸以及绿原酸, 相对含量分别为 21 827.71、12 369.30、12 589.25 ng · mg<sup>-1</sup>; 根际土壤中以脂肪酸、糖类及衍生物类化合物为主要化

合物, 相对含量分别为 19 801.71、12 945.74 ng · mg<sup>-1</sup>, 其中相对含量较大的化合物包括正二十八酸、蔗糖以及维生素 A 酸, 相对含量分别为 18 605.35、12 183.23、8 187.75 ng · mg<sup>-1</sup>。

### 3 讨论与结论

#### 3.1 南美天胡荽不同浸提液的萌发抑制作用

本研究结果表明, 25 g · L<sup>-1</sup> 不同溶剂的南美天胡荽浸提液对青菜与萝卜均有抑制作用, 这与杨琴琴等(2013)认为研究结果一致, 说明南美天胡

图 6 南美天胡荽水浸提液 LC-MS 总离子流图 (ESI<sup>-</sup>)Fig. 6 Total ion chromatogram of water extract of *Hydrocotyle vulgaris* by LC-MS (ESI<sup>-</sup>)图 7 根际土壤水浸提液 LC-MS 总离子流图 (ESI<sup>+</sup>)Fig. 7 Total ion chromatogram of water extract of rhizosphere soils by LC-MS (ESI<sup>+</sup>)图 8 根际土壤水浸提液 LC-MS 总离子流图 (ESI<sup>-</sup>)Fig. 8 Total ion chromatogram of water extract of rhizosphere soils by LC-MS (ESI<sup>-</sup>)

荽具有抑制其他植物种子萌发的能力,而南美天胡荽对黄瓜种子的抑制作用较弱,与其研究结果不同则可能是由于南美天胡荽浸提液浓度较其选用的浓度  $50 \text{ g} \cdot \text{L}^{-1}$  更低。

**3.2 南美天胡荽及其根际土壤水浸提液成分比较**  
化感物质是化感作用的主要载体,物质成分几乎都是植物的次生代谢产物,分子量较小,结构较简单,通常被认为能通过根系分泌、雨水淋溶、



表 2 南美天胡荽与其根际土水浸提物 LC-MS 分析结果 (ESI<sup>+</sup>)Table 2 Compounds of water extracts of *Hydrocotyle vulgaris* and rhizosphere soils by LC-MS(ESI<sup>+</sup>)

类别 Type	共有化合物 Common compounds	植株水浸提液 Water extract of plants		根际土壤水浸提液 Water extract of rhizosphere soils	
		化合物 Compounds	含量 Content (ng · mg <sup>-1</sup> )	化合物 Compounds	含量 Content (ng · mg <sup>-1</sup> )
氨基酸及其衍生物 Amino acids and their derivatives	L-丙氨酸; L-亮氨酸; L-脯氨酸; L-苏氨酸; L-缬氨酸; 焦谷氨酸; L-组氨酸; L-苯丙氨酸; L-缬氨酸 L-alanine; L-leucine; L-proline; L-threonine; L-cytidine; Pyroglutamic acid; L-histidine; L-phenylalanine; L-valine	L-丙氨酸; L-精氨酸; L-天冬氨酸; L-亮氨酸; L-蛋氨酸; L-脯氨酸; L-苏氨酸; L-缬氨酸; 焦谷氨酸; L-组氨酸; L-苯丙氨酸; L-缬氨酸 L-alanine; L-arginine; L-aspartic acid; L-leucine; L-methionine; L-proline; L-threonine; L-tyrosine; Pyroglutamic acid; L-histidine; L-phenylalanine; L-valine	6 495.50	L-丙氨酸; L-亮氨酸; L-脯氨酸; L-苏氨酸; L-缬氨酸; 焦谷氨酸; L-组氨酸; L-苯丙氨酸; L-缬氨酸 L-alanine; L-leucine; L-proline; L-threonine; L-tyrosine; Pyroglutamic acid; L-histidine; L-phenylalanine; L-valine	2 325.93
酰胺类 Amides	棕榈酰胺 Palmitamide	棕榈酰胺; L-谷氨酰胺 Palmitamide; L-glutamine	939.93	棕榈酰胺 Palmitamide	3 200.36
倍半萜类 Sesquiterpenes	缬草萜烯醇酸 Valerenolic acid	缬草萜烯醇酸 Valerenolic acid	28.68	缬草萜烯醇酸 Valerenolic acid	467.79
芳香酸类 Aromatic acids	苯甲酸; 苯乙酸 Benzoic acid; Phenylacetic acid	苯甲酸; 苯乙酸 Benzoic acid; Phenylacetic acid	65.46	苯甲酸; 苯乙酸 Benzoic acid; Phenylacetic acid	186.35
酚类 Phenols	苯酚 Phenol	没食子儿茶素; (+)-儿茶素; 苯酚 Gallocatechin; (+)-Catechin; Phenol	373.17	苯酚 Phenol	1 050.71
酚酸类 Phenols	咖啡酸; 薰草酸; 水杨酸 Caffeic acid; Vanillic acid; Salicylic acid	咖啡酸; 绿原酸; 薰草酸; 水杨酸 Caffeic acid; Chlorogenic acid; Vanillic acid; Salicylic acid	2 651.16	咖啡酸; 薰草酸; 水杨酸 Caffeic acid; Vanillic acid; Salicylic acid	501.94
核苷及碱基 Nucleosides and bases	次黄嘌呤; 尿嘧啶; 腺嘌呤 Hypoxanthine; Uracil; Adenine	鸟嘌呤; 次黄嘌呤; 尿嘧啶; 腺嘌呤 Guanine; Hypoxanthine; Uracil; Adenine	330.77	次黄嘌呤; 尿嘧啶; 腺嘌呤 Hypoxanthine; Uracil; Adenine	930.66
黄酮类 Flavonoids	木犀草素 Luteolin	木犀草素 Luteolin	2 306.64	木犀草素 Luteolin	2.68
鞘酯类 Sphingosides	D-鞘氨醇 D-sphingosine	D-鞘氨醇 D-sphingosine	31.19	D-鞘氨醇 D-sphingosine	101.37
三萜类 Triterpenoids	酪粘酸 Tyromycic acid	酪粘酸 Tyromycic acid	821.01	酪粘酸 Tyromycic acid	2.34
萜类 Terpenoids	对聚伞花素 Paracyanidin	对聚伞花素 Paracyanidin	62.39	对聚伞花素 Paracyanidin	41.00
糖类及其衍生物 Sugars and their derivatives	—	栀子酸 Gardeniac acid	198.94	—	0.00
维生素 Vitamin	维生素 D3; 烟酰胺; 尼克酸 Vitamin D3; Nicotinamide; Nicotinic acid	维生素 D3; 烟酰胺; 尼克酸; 维生素 B5; 维生素 B2; 核黄素 Vitamin D3; Nicotinamide; Nicotinic acid; Vitamin B5; Vitamin B2; Riboflavin	701.80	维生素 D3; 烟酰胺; 尼克酸 Vitamin D3; Nicotinamide; Nicotinic acid	2 989.29

续表 2

类别 Type	共有化合物 Common compounds	植株水浸提液 Water extract of plants		根际土壤水浸提液 Water extract of rhizosphere soils	
		化合物 Compounds	含量 Content (ng · mg <sup>-1</sup> )	化合物 Compounds	含量 Content (ng · mg <sup>-1</sup> )
无机酸 Inorganic acids	磷酸 Phosphoric acid	磷酸 Phosphoric acid	9.59	磷酸 Phosphoric acid	338.05
香豆素类 Coumarins	香豆素 Coumarin	香豆素 Coumarin	107.42	香豆素 Coumarin	10.08
脂肪酸类 Fattyacids	醋酸;亚麻酸; 丁酸;亚油 酸;油酸 Acetic acid; Linolenic acid; Butyrate; Linoleic acid; Oleic acid	醋酸;亚麻酸;丁酸;B-环糊精;亚油酸; 油酸 Acetic acid; Linolenic acid; Butyrate; B- cyclodextrin; Linoleic acid; Oleic acid	1 429.99	醋酸;亚麻酸;丁酸;亚油酸油酸 Acetic acid; Linolenic acid; Butyrate; Linoleic acid; Oleic acid	10 561.55
脂类 Lipids	鞘氨醇; 溶血磷脂胆碱 (16 : 0);溶 血磷脂酰乙醇 胺(0 : 0/ 16 : 0);溶血 磷脂酰乙醇胺 [0 : 0/18 : 2 (9Z, 12Z)]; 单硬脂酸甘油 酯[0 : 0/ 24 : 1(15Z)/ 0 : 0];单硬 脂酸甘油酯 [18 : 3(9Z, 12Z, 15Z)/ 0 : 0/0] Sphingosine; LysoPC(16 : 0); LysoPE (0 : 0/16 : 0); LysoPE [0 : 0/18 : 2 (9Z, 12Z)]; MG [0 : 0/ 24 : 1(15Z)/ 0 : 0]; MG [18 : 3(9Z, 12Z, 15Z)/ 0 : 0/0]	鞘氨醇; 溶血磷脂胆碱(16 : 0);溶血磷脂酰乙 醇胺(0 : 0/16 : 0);溶血磷脂酰乙醇胺 [0 : 0/18 : 2(9Z, 12Z)];单硬脂酸甘油 酯[0 : 0/24 : 1(15Z)/0 : 0];单硬脂酸 甘油酯(18 : 3(9Z, 12Z, 15Z)/0 : 0/0); Sphingosine; LysoPC(16 : 0); LysoPE (0 : 0/16 : 0); LysoPE[0 : 0/18 : 2 (9Z, 12Z)]; MG[0 : 0/24 : 1(15Z)/ 0 : 0]; MG[18 : 3(9Z, 12Z, 15Z)/0 : 0/0]	1 056.76	鞘氨醇;溶血磷脂胆碱(16 : 0);溶血 磷脂酰乙醇胺(0 : 0/16 : 0);溶血磷脂 酰乙醇胺[0 : 0/18 : 2(9Z, 12Z)];单硬 脂酸甘油酯[0 : 0/24 : 1(15Z)/0 : 0]; 单硬脂酸甘油酯[18 : 3(9Z, 12Z, 15Z)/ 0 : 0/0] Sphingosine; LysoPC(16 : 0); LysoPE (0 : 0/16 : 0); LysoPE[0 : 0/18 : 2 (9Z, 12Z)]; MG[0 : 0/24 : 1(15Z)/ 0 : 0]; MG[18 : 3(9Z, 12Z, 15Z)/0 : 0/0]	14.54
其他 Others	吲哚;六氢吡 啶;喹啉;维生 素 A 酸;苯乙 烯 Indole; Hexahydro- pyridine; Quinoline; Vitamin A acid; Styrene	吲哚;六氢吡啶;喹啉;维生素 A 酸;苯乙 烯;L-烟碱;对香豆蔻酰奎宁酸 Indole; Hexahydropyridine; Quinoline; Vitamin A acid; Styrene; L-Nicotianine; p-Coumaroyl quinic acid	2 132.55	吲哚;六氢吡啶喹啉;维生素 A 酸;苯 乙烯 Indole; Hexahydropyridine; Quinoline; Vitamin A acid; Styrene	4 720.56

残枝腐解等方式释放至土壤,这些物质往往具有通过物理或者化学作用影响其他植物生长的能力,或者通过土壤微生物活动转化成能够影响其他植物生长的物质能力(Bonanomi et al., 2006; Fernandez et al., 2008; 孙庆花等, 2016; 郭晓燕等,

2018),因此本研究采取分析植株以及根际土壤水浸提液化学成分探讨南美天胡荽影响其他植物的可能物质。

由于土壤中化学物质成分最终直接作用于其他生物,因此本文将比较分析土壤中主要成分以

表 3 南美天胡荽与其根际土水浸提物 LC-MS 分析 (ESI<sup>-</sup>)Table 3 Compounds of water extracts of *Hydrocotyle vulgarens* and rhizosphere soils by LC-MS(ESI<sup>-</sup>)

类别 Type	共有化合物 Common compounds	植株水浸提液 Water extract of plants		根际土壤水浸提液 Water extract of rhizosphere soils	
		化合物 Compounds	含量 Content (ng · mg <sup>-1</sup> )	化合物 Compounds	含量 Content (ng · mg <sup>-1</sup> )
氨基酸及其衍生物 Amino acid and its derivatives	L-亮氨酸; L-酪氨酸; L-焦谷氨酸; L-缬氨酸 L-leucine; L-tyrosine; L-pyroglutamic acid; L-valine	L-胱硫醚; L-亮氨酸; L-苏氨酸; L-色氨酸; L-酪氨酸; L-焦谷氨酸; L-苯丙氨酸; L-缬氨酸 L-cystathionine; L-leucine; L-threonine; L-tryptophan; L-tyrosine; L-pyroglutamic acid; L-phenylalanine; L-valine	10 130.54	L-亮氨酸; L-酪氨酸; L-焦谷氨酸; L-缬氨酸 L-leucine; L-tyrosine; Pyroglutamic acid; L-valine	442.65
倍半萜类 Sesquiterpenes	缬草萜烯醇酸 Valerenolic acid	缬草萜烯醇酸; 1-羟基缬草萜酸 Valerenolic acid; 1-Hydroxyvalerianic acid	274.90	缬草萜烯醇酸 Valerenolic acid	792.86
多元酸 Polyacids	—	乌头酸 Aconitic acid	220.27	—	0.00
二元酸 Diprotic acids	己二酸; 2-十二烯二酸; 十六烷二酸; 顺丁烯二酸; 苹果酸; 丙二酸; 琥珀酸 Adipic acid; 2-Dodecenoic acid; Hexadecanedioic acid; Maleic acid; Malic acid; Succinic acid	2-异丙基苹果酸; 己二酸; 柠檬酸; 2-十二烯二酸; 十六烷二酸; 顺丁烯二酸; 苹果酸; 丙二酸; 琥珀酸 2-Isopropylmalic acid; Adipic acid; Limonic acid; 2-Dodecenoic acid; Hexadecanedioic acid; Maleic acid; Malic acid; Malonic acid; Succinic acid	23 455.88	己二酸; 柠檬酸; 2-十二烯二酸; 十六烷二酸; 顺丁烯二酸; 苹果酸; 丙二酸; 琥珀酸 Adipic acid; Limonic acid; 2-dodecenoic acid; Hexadecanedioic acid; Maleic acid; Malic acid; Malonic acid; Succinic acid	345.06
芳香酸类 Aromatic acids	苯甲酸 Benzoic acid	苯甲酸; 苯乙酸 Benzoic acid; Phenylacetic acid	692.16	苯甲酸 Benzoic acid	3 117.85
酚类 Phenols	5-羟基-1-(4-羟基-3-甲氧基-环己基) 癸-3-酮 5-Hydroxy-1-(4-hydroxy-3-methoxy-cyclohexyl) decyl-3-one	(+)-没食子儿茶素; 儿茶素; 苯酚; 对苯二酚; 5-羟基-1-(4-羟基-3-甲氧基-环己基) 癸-3-酮 (+)-Gall catechin; Catechin; Phenol; Hydroquinone; 5-Hydroxy-1-(4-hydroxy-3-methoxy-cyclohexyl) decyl-3-one	5 111.90	5-羟基-1-(4-羟基-3-甲氧基-环己基) 癸-3-酮 5-Hydroxy-1-(4-hydroxy-3-methoxy-cyclohexyl) decyl-3-one	82.75
酚酸类 Phenolic acids	咖啡酸; 阿魏酸; 水杨酸 Caffeic acid; Ferulic acid; Salicylic acid	咖啡酸; 绿原酸; 阿魏酸; 没食子酸; 2,5-二羟基苯甲酸; 银查酸; 间羟基肉桂酸; 水杨酸; 莽草酸 Caffeic acid; Chlorogenic acid; Ferulic acid; Gallic acid; 2, 5-Dihydroxybenzoic acid; Ginkgolic acid; M-hydroxy cinnamic acid; Salicylic acid; Shikimic acid	16 959.38	咖啡酸; 阿魏酸; 水杨酸 Caffeic acid; Ferulic acid; Salicylic acid	383.42
核苷及碱基 Nucleosides and bases	次黄嘌呤; 肌苷 Hypoxanthine; Inosine	次黄嘌呤; 肌苷; 尿嘧啶核苷 Hypoxanthine; Inosine; Uracil nucleoside	386.55	次黄嘌呤; 肌苷 Hypoxanthine; Inosine	10.02
黄酮类 Flavonoids	芹菜素 Apigenin	芹菜素; 木犀草素; 龙胆苦苷 Apigenin; Luteolin; Gentiopicrosin	297.96	芹菜素 Apigenin	956.28
羟基酸 Hydroxylic acid	羟基乙酸; 托品酸 Glycolic acid; Tropic acid	羟基乙酸; 托品酸 Glycolic acid; Tropic acid	581.33	羟基乙酸; 托品酸 Glycolic acid; Tropic acid	4 948.87

续表 3

类别 Type	共有化合物 Common compounds	植株水浸提液 Water extract of plants		根际土壤水浸提液 Water extract of rhizosphere soils	
		化合物 Compounds	含量 Content (ng · mg <sup>-1</sup> )	化合物 Compounds	含量 Content (ng · mg <sup>-1</sup> )
三萜类 Triterpenoids	灵芝酸 Tyromyic acid	灵芝酸 Tyromyic acid	99.33	灵芝酸 Tyromyic acid	4.54
糖类及其衍生物 Sugars and their derivatives	D-葡萄糖醛酸;甘露醇; L-(-)-阿拉伯糖醇; 肌醇; 蔗糖 D-Glucuronic acid; Mannitol; L-(-)-arabinol; Inositol; Sucrose	D-葡萄糖醛酸;甘露醇; L-(-)-阿拉伯糖醇; 肌醇; 蔗糖 D-Glucuronic acid; Mannitol; L-(-)-arabinol; Inositol; Sucrose	11 570.66	D-葡萄糖醛酸;甘露醇; L-(-)-阿拉伯糖醇; 肌醇; 蔗糖 D-Glucuronic acid; Mannitol; L-(-)-arabinol; Inositol; Sucrose	12 945.74
维生素 Vitamins	泛酸钙 Calcium pantothenate	泛酸钙 Calcium pantothenate	458.03	泛酸钙 Calcium pantothenate	4.09
酰胺 amides	L-谷氨酰胺 L-glutamine	L-谷氨酰胺 L-glutamine	605.06	L-谷氨酰胺 L-glutamine	20.90
脂肪酸类 Fattyacids	亚麻酸;亚油酸; 棕榈酸;硬脂酸; 油酸 Linolenic acid; Linoleic acid; Palmitic acid; Stearic acid; Oleic acid	亚麻酸;辛酸;二十二碳六烯酸; 亚油酸;硬脂酸; 十七烷酸;油酸 Linolenic acid; Octanoic acid; Docosahexaenoic acid; Linoleic acid; Stearic acid; Heptadecanoic acid; Oleic acid	4 705.66	亚麻酸;亚油酸; 棕榈酸;硬脂酸; 正二十八酸;油酸 Linolenic acid; Linoleic acid; Palmitic acid; Stearic acid; N-Octacosanoic acid; Oleic acid	19 801.71
酯类 Esters	溶血磷脂酰乙醇胺(0:0/16:0); 溶血磷脂酰乙醇胺[0:0/18:2(9Z,12Z)]; 溶血磷脂酰乙醇胺[18:3(9Z,12Z,15Z)/0:0]; 单硬脂酸甘油酯(0:0/15:0/0:0); LysoPE(0:0/16:0); LysoPE[0:0/18:2(9Z,12Z)]; LysoPE[18:3(9Z,12Z,15Z)/0:0]; MG(0:0/15:0/0:0)	溶血磷脂胆碱(14:0); 溶血磷脂胆碱(15:0); 溶血磷脂酰乙醇胺(0:0/16:0); 溶血磷脂酰乙醇胺[0:0/18:2(9Z,12Z)]; 溶血磷脂酰乙醇胺[18:3(9Z,12Z,15Z)/0:0]; 单硬脂酸甘油酯[0:0/15:0/0:0]; 单硬脂酸甘油酯[0:0/18:2(9Z,12Z)/0:0]; 单硬脂酸甘油酯(P-18:0e/0:0/0:0); LysoPC(14:0); LysoPC(15:0); LysoPE(0:0/16:0); LysoPE[0:0/18:2(9Z,12Z)]; LysoPE[18:3(9Z,12Z,15Z)/0:0]; MG(0:0/15:0/0:0); MG[0:0/18:2(9Z,12Z)/0:0]; MG(P-18:0e/0:0/0:0)	7 025.20	溶血磷脂酰乙醇胺(0:0/16:0); 溶血磷脂酰乙醇胺[0:0/18:2(9Z,12Z)]; 溶血磷脂酰乙醇胺[18:3(9Z,12Z,15Z)/0:0]; 单硬脂酸甘油酯[0:0/15:0/0:0]; LysoPE(0:0/16:0); LysoPE[0:0/18:2(9Z,12Z)]; LysoPE[18:3(9Z,12Z,15Z)/0:0]; MG(0:0/15:0/0:0); MG[0:0/18:2(9Z,12Z)/0:0]; MG(P-18:0e/0:0/0:0)	2 900.84
植物激素 Plant hormones	—	赤霉素 A99 Gibberellin A99	63.42	—	0.00
植物生长素 Auxins	—	生长素 Auxin	3 078.94	生长素 Auxin	188.18

续表 3

类别 Type	共有化合物 Common compounds	植株水浸提液 Water extract of plants		根际土壤水浸提液 Water extract of rhizosphere soils	
		化合物 Compounds	含量 Content (ng · mg <sup>-1</sup> )	化合物 Compounds	含量 Content (ng · mg <sup>-1</sup> )
其他 Others	茉莉酸;对香 豆酰奎宁酸; 右旋奎宁酸; 核黄素磷酸 钠;吲哚;维生 素 A 酸;核糖 体-1-磷酸盐; 蓖麻油酸 Jasmonic acid; P-coumaric quinic acid; Quinic acid; Riboflavin sodium phosphate; Indole; Vitamin A acid; Ribosome-1- arsenate; pentanoic oleic acid	茉莉酸;对香豆酰奎宁酸;右旋奎宁酸; 核黄素磷酸钠;吲哚;3,5-二羟基-3-甲基 戊酸;维生素 A 酸;核糖体-1-磷酸盐;蓖 麻油酸 Jasmonic acid; P-coumaric quinic acid; Quinic acid; Riboflavin sodium phosphate; Indole; 3, 5-Dihydroxy-3-methylpentanoic acid; Vitamin A acid; Ribosome-1-arsenate; Ricinoleic acid	25 532.69	茉莉酸;对香豆酰奎宁酸;右旋奎宁酸; 核黄素磷酸钠;吲哚;维生素 A 酸;核糖 体-1-磷酸盐;蓖麻油酸 Jasmonic acid; P-coumaric quinic acid; Quinic acid; Riboflavin sodium phosphate; Indole; Vitamin A acid; Ribosome-1- arsenate; pentanoic acid	11 490.84

及植物、土壤的共有主要成分。其中酯类、氨基酸类物质在土壤中含量明显减少,而脂肪酸类、酰胺类、酚类、核酸和碱基类、维生素类、芳香酸类、羧基酸类以及糖类物质在土壤中含量明显增加。酯类、脂肪酸类、酰胺类、酚类、芳香酸类、维生素类、羧基酸类物质在土壤中含量较多,并且这些种类的物质已被证明具有化感作用(高云霞等,2011;李光等,2017;谢东峰等,2018;董颖娜等,2018),另外在以往的研究中酚酸类物质通常是重要的化感物质(李培栋等,2010),因此尽管土壤中酚酸类物质减少,判断酚酸类物质是否是南美天胡荽的主要化感物质仍需要进一步的验证。分析南美天胡荽水浸提液和根际土壤水浸提液具体物质,土壤水浸提液中物质主要包括油酸酰胺、正二十七烷、十六酸乙酯、棕榈酰胺、醋酸、丁酸、苯甲酸、羟基乙酸、正二十八酸、维生素 A 酸,油酸酰胺是芦苇叶中重要的化感成分(叶小齐等,2016),丁酸是黄菖蒲、杉木枯枝落叶中主要化感物质(刘学芝,2006;陈国元等,2013),棕榈酸、亚油酸是重要的化感物质(舒俊等,2016),与其相关的棕榈酰胺可能是南美天胡荽根际土壤中重要的化感物质,而正二十八酸则被报道对富营养化水体藻类具有抑

制作用(张胜花,2009),羟基乙酸可能是露珠杜鹃林下土壤中的化感物质(李朝婵等,2018),十六酸乙酯、2,4-二叔丁基苯酚已被验证具有化感作用(舒俊等,2016),毛红椿落叶腐解物中主要成分则是苯甲酸(郭晓燕等,2018)。

土壤水浸提液主要物质中,丁酸、正二十八酸、羟基乙酸属于脂肪酸类,油酸酰胺、棕榈酰胺属于酰胺类,十六酸乙酯属于酯类,苯甲酸为芳香酸类,正二十七烷属于烷烃类,对比植株与土壤水浸提液主要物质,土壤水浸提液中主要物质在植株水浸提液中含量均不高,因此土壤中可能存在转化或者其他输入过程。土壤脂肪酸主要来源于植物、微生物和土壤动物(Otto & Simpson, 2005),因此土壤微生物和土壤动物可能是土壤脂肪酸输入的其他主要来源,另外植物分泌的酯类物质的分解同样也可能是土壤脂肪酸输入的一个途径。油酸酰胺、棕榈酰胺是土壤水浸提液中主要成分,然而植物水浸提液中鉴定出大量的油酸和棕榈酸,尽管土壤中油酸酰胺和棕榈酰胺的合成动力学尚不清楚,但植物源油酸和棕榈酸可能成为土壤中酰胺类物质的来源。十六酸乙酯在土壤和植物水浸提液中均有较大的含量,因此土壤中十六

酸乙酯的一个重要输入可能来源于南美天胡荽植株。烷烃类物质是土壤中重要物质, 并且植物中烷烃类物质较少, 而烷烃类物质相对稳定, 因此正二十八烷的输入来源可能并不是南美天胡荽。芳香酸类物质在植株中含量较少, 但植株中含有大量的酚类和酚酸类物质, 土壤中苯甲酸可能来自于植株的输入。

因此, 对比分析南美天胡荽植株水浸提液和根际土壤水浸提液化学物质, 脂肪酸类、酰胺类、酯类、芳香酸类可能是南美天胡荽的潜在化感物质, 丁酸、正二十八酸、羟基乙酸、油酸酰胺、棕榈酰胺、十六酸乙酯、苯甲酸则可能是南美天胡荽根际土壤中直接影响其他植物的化学物质, 其中脂肪酸类物质包括丁酸、二十八酸以及羟基乙酸输入来源不仅是南美天胡荽植株, 而且微生物和土壤动物输入可能占更大比例, 酰胺类、酯类、芳香酸类物质包括油酸酰胺、棕榈酰胺、十六酸乙酯、苯甲酸则可能主要依靠南美天胡荽植株输入。

## 参考文献:

BONANOMI G, SIEUREZZA MG, CAPORASO S, et al., 2006. Phytotoxicity dynamics of decaying plant materials [J]. *New Phytol*, 169(3): 571-578.

CALLAWAY RM, ASCHEHOUG ET, 2000. Invasive plants versus their new and old neighbors: A mechanism for exotic invasion [J]. *Science*, 290: 521-523.

CHEN GY, LI QS, TANG K, 2013. Allelopathic effect of organic acids from *Iris pseudacorus* L. on *microcystis aeruginosa* [J]. *Environ Sci Technol*, 9: 32-36. [陈国元, 李青松, 唐凯, 2013. 黄菖蒲有机酸组份对铜绿微囊藻的化感作用 [J]. *环境科学与技术*, 9: 32-36.]

DONG BC, WANG JZ, LIU RH, et al., 2013. Effects of heterogeneous competitor distribution and ramet aggregation on the growth and size structure of a clonal plant [J]. *PLoS ONE*, 8(7): e68557

DONG BC, WANG JZ, LIU RH, et al., 2015. Soil heterogeneity affects ramet placement of *Hydrocotyle vulgaris* [J]. *Plant Ecol*, 8(1): 91-100.

DONG YN, FENG B, WANG BX, et al., 2018. Allelopathy of aqueous extract of cattail on *Microcystis aeruginosa* [J]. *Chin J Ecol*, 37(2): 498-505. [董颖娜, 冯彬, 王冰璇, 等, 2018. 香蒲水浸提液对铜绿微囊藻的化感作用 [J]. *生态学杂志*, 37(2): 498-505.]

FERNANDEZ C, VOIRIOT S, MEVY JP, et al., 2008. Regeneration failure of *Pinus halepensis* Mill.: The role of autotoxicity and some abiotic environmental parameters [J]. *For Ecol Environ*, 255(7): 2928-2936.

GAO Y, LI GP, SHI H, et al., 2017. Allelopathic effect of endophyte-infected *Achnatherum sibiricum* on *Sipa grandis*

[J]. *Acta Ecol Sin*, 37(4): 1063-1073. [高远, 李隔萍, 施宏, 等, 2017. 感染内生真菌的羽茅大针茅的化感作用 [J]. *生态学报*, 37(4): 1063-1073.]

GAO YN, LIU BY, GE FJ, et al., 2011. Isolation and identification of allelopathic fatty acids exuded from three submerged hydrocharitaceae species [J]. *Acta Hydrobiol Sin*, 35(1): 170-174. [高云霓, 刘碧云, 葛芳杰, 等, 2011. 三种水鳖科沉水植物释放的脂肪酸类化感物质的分离与鉴定 [J]. *水生生物学报*, 35(1): 170-174.]

GONG JT, ZHANG ZL, 2015. Research advance on influencing factors of plant allelopathy [J]. *J Biol*, 32(3): 73-77. [拱健婷, 张子龙, 2015. 植物化感作用影响因素研究进展 [J]. *生物学杂志*, 32(3): 73-77.]

GUI FR, JIANG ZL, JIN JB, et al., 2011. Allelopathic effect of *Ageratina adenophora* on seed germination of nine herbaceous species [J]. *J Biosafety*, 20(4): 331-336. [桂富荣, 蒋智林, 金吉斌, 等, 2011. 紫茎泽兰化感作用对9种草本植物种子萌发的影响 [J]. *生物安全学报*, 20(4): 331-336.]

GUO J, 2016. Effects of mechanical damage and biocontrol factors on the contents of allelochemicals from the rhizosphere of *Ageratina adenophora* Sprengel [J]. Yangzhou: Yangzhou University. [郭娇, 2016. 机械损伤和生防因子对紫茎泽兰根际化感物质的影响 [D]. 扬州: 扬州大学.]

GUO XW, LI K, SUN YN, et al., 2011. Allelopathic effects and identification of allelochemicals in grape root exudates [J]. *J Fruit Sci*, 37(6): 861-868. [郭修武, 李坤, 孙英妮, 等, 2011. 葡萄根系分泌物的化感效应及化感物质的分离鉴定 [J]. *果树学报*, 37(6): 861-868.]

GUO XY, WEN T, ZHANG L, et al., 2018. Allelopathy and chemical composition of decomposing products from leaf litter of *Toona ciliata* var. *pubescens* [J]. *Sci Silv Sin*, 54(6): 24-32. [郭晓燕, 温婷, 张露, 等, 2018. 毛红椿落叶腐解物的化感作用及成分 [J]. *林业科学*, 54(6): 24-32.]

JI XQ, HAN XT, YANG BJ, et al., 2012. Analysis on allelochemicals in the cell-free filtrates of *Amphidinium carterae* [J]. *Acta Ecol Sin*, 32(6): 1745-1754. [冀晓青, 韩笑天, 杨佰娟, 等, 2012. 强壮前沟藻化感物质分析 [J]. *生态学报*, 32(6): 1745-1754.]

KOBAYASHI K, 2004. Factors affecting phytotoxic activity of allelochemicals in soil [J]. *Weed Biol Manag*, 4(1): 1-7.

LI CC, QIAN CY, QUAN WX, et al., 2018. Allelopathic potential evaluation of different soil decomposition layers in wild *Rhododendron irroratum* forest [J]. *Acta Ecol Sin*, 38(13): 4909-4916. [李朝婵, 钱沉鱼, 全文选, 等, 2018. 野生露珠杜鹃不同分解层的土壤化感潜力 [J]. *生态学报*, 38(13): 4909-4916.]

LI G, BAI WB, REN AX, et al., 2017. Effects of continuous cropping duration of sorghum on components of root exudates and contents of allelochemicals [J]. *Chin J Ecol*, 36(12): 3535-3544. [李光, 白文斌, 任爱霞, 等, 2017. 高粱不同连作年限对其根系分泌物组成和化感物质含量的影响 [J]. *生态学杂志*, 36(12): 3535-3544.]

LI GY, HOU XW, DENG X, et al., 2009. Effects of microorganisms on the allelopathy of three invasive weeds [J]. *Ecol Environ*, 18(3): 1045-1048. [李光义, 侯宪文, 邓晓, 等, 2009. 微生物对三种入侵杂草化感作用的影响 [J]. *生态环境学报*, 18(3): 1045-1048.]

LI K, GUO XW, GUO YS, et al., 2010. Allelopathy of grape root aqueous extracts [J]. *Chin J Appl Ecol*, 21(7): 1779-1784. [李坤, 郭修武, 郭印山, 等, 2010. 葡萄根系浸提液的化感作用 [J]. *应用生态学报*, 21(7): 1779-1784.]

- LI PD, WANG XX, LI YL, et al., 2010. The contents of phenolic acids in continuous cropping peanut and their allelopathy [J]. *Acta Ecol Sin*, 30(8): 2128-2134. [李培栋, 王兴祥, 李奔林, 等, 2010. 连作花生土壤中酚酸类物质的检测及其对花生的化感作用 [J]. *生态学报*, 30(8): 2128-2134.]
- LI XX, ZHANG QD, ZHU XZ, 2017. Progress of the research on invasive plant species *Eupatorium adenophorum* over the last decade [J]. *Pratac Sci*, 34(2): 283-293. [李霞霞, 张钦弟, 朱珣之, 2017. 近十年入侵植物紫萁泽兰研究进展 [J]. *草业科学*, 34(2): 283-293.]
- LI YJ, CHEN S, LI CY, et al., 2008. Isolation and identification of allelochemicals from *Mikania micrantha* [J]. *J S Chin Agric Univ*, 29(4): 26-30. [李拥军, 陈实, 李春远, 等, 2008. 薇甘菊化感活性成分的分离与鉴定 [J]. *华南农业大学学报*, 29(4): 26-30.]
- LIAO F, HU YC, WU L, et al., 2015. Induction and mechanism of HeLa cell apoptosis by 9-oxo-10, 11-dehydroageraphorone from *Eupatorium adenophorum* [J]. *Oncol Rep*, 33(4): 1823-1827.
- LIU XZ, 2006. Allelopathy of Chinese fir litter by bioassay and identification in different decomposition stage [D]. Fuzhou: Fujian Agriculture and Forestry University. [刘学芝, 2006. 杉木枯枝落叶不同分解阶段黄安物质生物评价与鉴定 [D]. 福州: 福建农林大学.]
- LIU CC, 2011. NO<sub>3</sub>-N concentration in rhizosphere soil solution and leaching characteristics in typical crops [D]. Baoding: Hebei Agricultural University. [刘辰琛, 2011. 典型作物根际土壤溶液硝态氮浓度及淋失特征研究 [D]. 保定: 河北农业大学.]
- LIU RH, CHEN QW, DONG BC, et al., 2014. Effects of vegetative propagule pressure on the establishment of an introduced clonal plant, *Hydrocotyle vulgaris* [J]. *Sci Rep*, 4(1): 5507-5562.
- MIAO LH, JI MC, WANG YY, et al., 2011. Study on invasion risk of *Hydrocotyle vulgaris* as an alien species in wetlands [J]. *J Zhejiang Univ (Agric Life Sci)*, 37(4): 425-431. [缪丽华, 季梦成, 王莹莹, 等, 2011. 湿地外来植物香菇草(*Hydrocotyle vulgaris*)入侵风险研究 [J]. *浙江大学学报(农业与生命科学版)*, 37(4): 425-431.]
- OTTA A, SIMPSON MJ, 2005. Degradation and preservation of vascular plant-derived biomarkers in grassland and forest soils from western Canada [J]. *Biogeochemistry*, 74(3): 377-409.
- RICE EL, 1984. Allelopathy [M]. New York: Academic Press.
- SHU J, CHENG XR, YU MK, et al., 2016. Effect of mowing on *Miscanthus floridulus* allelopathy and secondary metabolites [J]. *Acta Agr Sin*, 24(1): 76-83. [舒骏, 成向荣, 虞木奎, 等, 2016. 刈割对五节芒化感作用及次生代谢物质的影响 [J]. *草地学报*, 24(1): 76-83.]
- SUN QH, ZHANG C, LIU GB, et al., 2016. Allelopathy of extracts from the pioneer population, *Artemisia capillaries*, during succession of the herbaceous community in the hilly-gully region of loess plateau [J]. *Acta Ecol Sin*, 36(8): 2233-2242. [孙庆花, 张超, 刘国斌, 等, 2016. 黄土丘陵区草本群落演替中先锋种群茵陈蒿浸提液的化感作用 [J]. *生态学报*, 36(8): 2233-2242.]
- WAHREN J, FELIG P, CERASI E, et al., 1998. The role of soil community in plant population dynamics: Is allelopathy a key component? [J]. *Trend Ecol Evolut*, 13(10): 407.
- XIE DF, ZHANG GC, XIA XX, et al., 2018. Effect of phenolic acids on the growth and photosynthesis of *Populus × euramericana* 'Neva' [J]. *Acta Ecol Sin*, 38(5): 1789-1798. [谢东峰, 张光灿, 夏宣宣, 等, 2018. 不同浓度酚酸对欧美杨I-107苗木生长和光合特性的影响 [J]. *生态学报*, 38(5): 1789-1798.]
- YANG GQ, 2006. Main allelochemicals isolated and identified from the leachates of *Ageratina adenophora* Sprengel (Asteraceae) and their action mechanisms on Upland Rice (*Oryza sativa*) seedlings [J]. Peking: Chinese Academy of Agricultural Science. [杨国庆, 2006. 紫萁泽兰淋溶主效化感物质的分离鉴定及其对旱稻幼苗的作用机理 [D]. 北京: 中国农业科学院.]
- YANG GQ, LIU WX, WAN FH, et al., 2006. Physiological effects of allelochemicals from leachates of *Ageratina adenophora* (Spreng.) on rice seedlings [J]. *Allelopathy J*, 18(2): 237-246.
- YANG GQ, LIU WX, WAN FH, et al., 2008. Influence of two allelochemicals from *Ageratina adenophora* Sprengel on ABA, IAA and ZR contents in roots of upland rice seedlings [J]. *Allelopathy J*, 21(2): 253-262.
- YANG QQ, MIAO LH, HONG CT, et al., 2013. Allelopathic effects of *Hydrocotyle vulgaris* extract on seed germination and seedling growth [J]. *J Zhejiang A & F Univ*, 30(3): 354-358. [杨琴琴, 缪丽华, 洪春桃, 等, 2013. 香菇草水浸提液对3种植物种子萌发和幼苗生长的化感效应 [J]. *浙江农林大学学报*, 30(3): 354-358.]
- YE XQ, WU M, SHAO XX, et al., 2016. Analysis on allelopathic activity and screening on potential allelopathic compound in water extracts from leaf of *Phragmites australis* [J]. *J Plant Resour Environ*, 25(2): 41-47. [叶小齐, 吴明, 邵学新, 等, 2016. 芦苇叶水提物的化感活性分析及潜在化感成分的筛选 [J]. *植物资源与环境学报*, 25(2): 41-47.]
- ZENG RS, 1999. Review on bioassay methods for allelopathy research [J]. *Chin J Appl Ecol*, 10(1): 123-126. [曾任森, 1999. 化感作用研究中的生物测定方法综述 [J]. *应用生态学报*, 10(1): 123-126.]
- ZHANG SH, 2009. Studies on the allelopathy between two species of submerged Potamogetonaceae and planktonic algae [D]. Wuhan: Institute of Hydrobiology, Chinese Academy of Sciences. [张胜花, 2009. 两种眼子菜科沉水植物与浮游藻类之间的化感作用研究 [D]. 武汉: 中国科学院水生生物研究所.]
- ZHAO XM, 2009. The effect of continuous cropping on the growth of American ginseng and allelochemical [D]. Peking: Peking Union Medical College. [赵晓萌, 2009. 连作对西洋参生长发育的影响及根际化感物质的研究 [D]. 北京: 中国协和医科大学.]
- ZHOU J, MA DW, CHEN YT, et al., 2016. Effects of volatile allelochemicals from *Chenopodium ambrosioides* on the stomata guard cells in leaf epidermis of *Vicia faba* [J]. *Guihaia*, 36(8): 963-968. [周健, 马丹炜, 陈永甜, 等, 2016. 土荆芥挥发性化感物质对蚕豆叶表皮细胞的影响 [J]. *广西植物*, 36(8): 963-968.]
- ZHOU J, WANG YN, MA DW, et al., 2017. Volatile allelochemicals from *Chenopodium ambrosioides* L. induced guard cells apoptosis and its signal regulation in *Vicia faba* L. [J]. *Acta Ecol Sin*, 37(17): 5713-5721. [周健, 王亚男, 马丹炜, 等, 2017. 土荆芥挥发性化感物质诱导蚕豆保卫细胞死亡及信号调节 [J]. *生态学报*, 37(17): 5713-5721.]