

DOI: 10.11931/guihaia.gxzw202112035

牛苏燕, 梁芳, 张珍华, 等, 2023. 马铃薯低氮肥胁迫响应 TCP 转录因子的鉴定与分析 [J]. 广西植物, 43(2): 293–302.
NIU SY, LIANG F, ZHANG ZH, et al., 2023. Identification and analysis of TCP transcription factors in response to low nitrogen fertilizer stress in *Solanum tuberosum* [J]. *Guihaia*, 43(2): 293–302.



马铃薯低氮肥胁迫响应 TCP 转录因子的鉴定与分析

牛苏燕, 梁芳, 张珍华, 蒋素华, 武思, 王默霏, 袁秀云, 崔波*

(郑州师范学院, 郑州 450044)

摘要: TCP 转录因子是植物特有的一类转录因子, 参与植物生物学过程的多个方面。为研究马铃薯 TCP 转录因子在响应低氮肥胁迫中的作用, 该研究以氮肥供应不足 ($0.05 \text{ mmol} \cdot \text{L}^{-1}$) 和氮肥供应充足 ($7.5 \text{ mmol} \cdot \text{L}^{-1}$) 条件下马铃薯的根和叶片构建 4 个转录组文库进行测序, 并对差异表达的 TCP 转录因子进行分析。结果表明: (1) 在 4 个转录组文库中共鉴定 TCP 转录因子 24 个, 它们主要分布在 2 号、3 号、6 号染色体上。(2) 经结构域分析显示, 24 个 TCP 转录因子均具有典型的 basic-Helix-Loop-Helix 结构域。(3) 经系统进化分析显示, 马铃薯与拟南芥 TCP 蛋白可聚集在一起, 分属于 10 个亚类。(4) 转录组测序结果显示, 在低氮肥胁迫下, 大多数 TCP 转录因子被抑制表达, 有 3 个 TCP 转录因子在根中显著性差异表达, 5 个 TCP 转录因子在叶中特异性表达。(5) 根据 GO 功能注释分析和马铃薯 TCP 转录因子与拟南芥 TCP 转录因子的亲缘关系分析推测, 这些 TCP 转录因子参与了马铃薯对低氮肥胁迫的响应。该研究结果为进一步研究马铃薯与其他粮食作物 TCP 转录因子响应低氮肥胁迫的分子功能奠定了基础。

关键词: 马铃薯, TCP 转录因子, 氮肥胁迫, 转录组测序, 生物信息学分析

中图分类号: Q943 **文献标识码:** A **文章编号:** 1000-3142(2023)02-0293-10

Identification and analysis of TCP transcription factors in response to low nitrogen fertilizer stress in *Solanum tuberosum*

NIU Suyan, LIANG Fang, ZHANG Zhenhua, JIANG Suhua,
WU Si, WANG Mofei, YUAN Xiuyun, CUI Bo*

(Zhengzhou Normal University, Zhengzhou 450044, China)

Abstract: TCP transcription factors are a type of plant-specific transcription factors, which have been implicated in multiple aspects of plant biological processes. To study the role of potato TCP transcription factors in response to low nitrogen fertilizer stress, here, four transcriptome libraries from potato roots and leaves under the conditions of low nitrogen fertilizer ($0.05 \text{ mmol} \cdot \text{L}^{-1}$) and sufficient nitrogen fertilizer ($7.5 \text{ mmol} \cdot \text{L}^{-1}$) were constructed for

收稿日期: 2022-06-04

基金项目: 河南省科技攻关计划项目(202102110167); 河南省高等学校重点科研项目(21A210029, 21B210011); 郑州师范学院高层次人才科研启动专项经费项目(2018)。

第一作者: 牛苏燕(1986-), 博士, 讲师, 主要从事薯类作物育种及功能基因组学等研究, (E-mail) niusuyan@zznu.edu.cn。

*通信作者: 崔波, 博士, 教授, 主要从事植物分子育种等研究, (E-mail) laocuibo@163.com。

transcriptome sequencing, respectively. Meanwhile, the differentially expressed TCP transcription factor were analyzed. The results were as follows: (1) A total of 24 TCP transcription factors were identified in the four transcriptome libraries, and mainly distributed on the second, third and sixth chromosomes. (2) The analysis of domains showed that all of 24 transcription factors contained basic-Helix-Loop-Helix domain. (3) The phylogenetic analysis showed that the TCP proteins of potato and *Arabidopsis thaliana* were closely related, and clustered into ten subgroups. (4) Transcriptome sequencing results showed that the expression levels of most potato TCP transcription factors were suppressed by low nitrogen fertilizer stress. Among them, three TCP transcription factors were significantly differentially expressed in roots, while five TCP transcription factors were specifically expressed in leaves. (5) According to the GO functional analysis and the relationship between the potato and the *A. thaliana* TCP transcription factors, it is predicted that these TCP transcription factors were involved in response of potato to low nitrogen fertilizer stress. The research provides a foundation for further study on the molecular role of transcription factors in response to low nitrogen fertilizer stress in potato and other crops.

Key words: *Solanum tuberosum* (potato), TCP transcription factors, nitrogen fertilizer stress, transcriptome sequencing, bioinformatics analysis

TCP 转录因子是植物体内所特有的一类调控蛋白,参与植物的形态建成及生长过程中逆境响应的调控 (Martín-Trillo & Cubas, 2010; Jean-Michel et al., 2014; Mukhopadhyay & Tyagi, 2015; Challa et al., 2016)。例如,大麦基因 (*BDI1*) (*Branched and Indeterminate Spikelet 1*) 编码了一个 CYC/TB1 型 TCP 转录因子,其在大麦花序结构和小穗发育中起着至关重要的作用 (Shang et al., 2020)。过表达水稻基因 *OsPCF7* 不仅增加了转基因水稻幼苗的茎高、根长和总根数,促进水稻的分蘖和抽穗,还增加了单株穗数和饱满粒数 (Li et al., 2020)。此外, Li 等 (2021) 研究证明蓝莓 *VcTCP18* 在拟南芥中过表达显著降低了种子的发芽率,同时在转基因植株中出现了花期晚、莲座少、主枝少和芽休眠现象。槭树 *ApTCP2* 可通过 miR319 调控拟南芥叶片的形态发生来影响开花和正向调节叶片的衰老 (Zhu et al., 2022)。Liu 等 (2020) 研究证明 TCP 转录因子参与植物抗逆过程,如水稻和拟南芥中过表达毛竹 (*Phyllostachys edulis*) *PeTCP10*, 不仅提高了转基因植株的耐旱性,也降低了对 ABA 的敏感性。

马铃薯 (*Solanum tuberosum*) 是世界上第四大粮食作物,广泛种植于中国、俄罗斯、印度、乌克兰、美国等国家。近年来,随着马铃薯主粮化在我国的推进,马铃薯的种植面积和产量越来越高,这对实现我国农业的可持续发展和保障我国粮食安全发挥着日益重要的作用。然而,马铃薯整个生育过程中总是受到氮素的限制,氮肥供应过量或

不足均会严重影响商品薯的产量和质量 (Maltas et al., 2018)。Guan 等 (2017) 研究表明,转录因子参与调控植物生长发育过程中所面临的缺氮胁迫,如在低氮肥胁迫下,拟南芥 *AtTCP20* 基因能够与其他蛋白质互作后激活氮同化关键基因,从而提高植株的氮同化能力。此外,白桦 *BpTCP3* 和香蕉 Ma06_g15900 也参与低氮胁迫的应答反应 (任丽, 2019; 阚宝林等, 2021)。随着基因组数据的发表,马铃薯中转录因子的研究也陆续有报道。例如,马铃薯 *StMYB44* 响应低磷胁迫,在缺少磷元素的情况下表达被抑制,能够通过抑制马铃薯块茎磷酸激酶 1 的表达,进而负调控马铃薯中的磷转运 (Zhou et al., 2017)。此外,牛苏燕等 (2021) 基于转录组学方法,鉴定出响应低氮肥胁迫的 36 个 MYB 转录因子。肖熙鸥等 (2018) 对马铃薯基因组进行检索获得 43 条 TCP 转录因子,而未对转录因子进行功能分析和验证。李佳皓等 (2021) 研究证明,从马铃薯品种‘费乌瑞它’中克隆的 *StTCP13* 在响应盐胁迫逆境中发挥一定作用,而马铃薯 TCP 转录因子是否参与氮肥饥饿胁迫以及在其氮肥供应不足条件下的作用尚不明确。因此,本研究以马铃薯氮肥供应不足和充足条件下的转录组数据为基础,利用生物信息学技术分析研究 TCP 转录因子的基本信息和保守结构域,以及在不同组织和不同施氮水平下的表达情况、GO 功能和与拟南芥 TCP 转录因子的亲缘关系,以期为进一步深入研究马铃薯 TCP 转录因子在响应氮肥胁迫中的作用奠定基础。

1 材料与amp;方法

1.1 材料

以马铃薯薯条型品种‘Russet Burbank’为材料,分别种植于氮肥供应充足($7.5 \text{ mmol} \cdot \text{L}^{-1}$)和供应不足(低氮肥胁迫, $0.05 \text{ mmol} \cdot \text{L}^{-1}$) (Sharifi et al., 2007; Li et al., 2010)的水培系统中,植株的培养方法和生长条件参照 Xie 等(2018)的方法。培养 10 d 后,按处理不同分取叶片和根进行转录组测序文库[根对照(root control)和叶片对照(leaf control)为马铃薯氮供应充足的根和叶片测序文库;根处理(root treatment)和叶片处理(leaf treatment)为马铃薯氮供应不足的根和叶片测序文库]的构建,以氮肥供应充足条件下的植株为对照,每个处理分别取 4 个生物学重复,最终进行转录组测序。

1.2 马铃薯 TCP 基因家族响应氮肥胁迫相关基因的生物信息学分析

基于转录组数据和 Phytozome 12.1 (<https://phytozome.jgi.doe.gov/pz/portal.html>) 马铃薯基因组数据库获取 TCP 基因序列信息;利用在线分析软件 ProtParam 和 SOPMA 对 TCP 蛋白的理化性质和二级结构进行预测;使用 Blast2GO 软件分析 TCP 转录因子的功能注释;利用 MEGA 7.0.14 软件,将马铃薯 TCP 家族蛋白序列和拟南芥 TCP 家族蛋白序列数据库 (<http://plantfdb.gao-lab.org/family.php?sp=Ath&fam=TCP>) 比对分析后,采用邻接法构建系统进化树;利用 MEME Suite 5.4.1 (<http://meme-suite.org/>) 程序分析马铃薯 TCP 家族蛋白的基序,设定基序宽度最小值为 6、最大值为 60,基序数量为 6,其余参数为默认值;利用 HemI 1.0.3.7 软件,根据马铃薯 TCP 转录因子在 4 个不同测序文库中的表达量绘制基因表达热图 (Deng et al., 2014),并以 $\log_2(\text{foldchange})$ 大于 1 或小于 -1 且 $P > 0.05$ 为显著性差异表达基因,对转录组获得的 TCP 转录因子进行差异分析。

2 结果与分析

2.1 马铃薯 TCP 转录因子的鉴定

在马铃薯 4 个转录组测序文库中共鉴定 24 个 TCP 转录因子,以马铃薯基因组数据库 Phytozome 为参考获得这些基因的相关信息(表 1)。表 1 结

果表明,这些 TCP 转录因子主要来自 2 号染色体(5 个基因),其次为 3 号、6 号染色体,分别有 4 个基因。基因长度在 606~2 137 bp 之间,氨基酸数目在 201~534 个之间。外显子数目在 1~6 个之间,其中基因 PGSC0003DMG400016363 含有外显子最多(为 6 个)。

2.2 马铃薯 TCP 家族蛋白理化性质分析

由表 2 可知,24 个 TCP 家族蛋白平均相对分子质量为 37 693.70 Da,PGSC0003DMG400021568 为最小值,编码蛋白的相对分子质量为 21 143.87 Da,PGSC0003DMG400024928 为最大值,编码蛋白的相对分子质量为 57 554.24 Da;等电点(pI)平均值为 7.51,PGSC0003DMG400024254 为最小值,编码蛋白(5.22),PGSC0003DMG400045197 为最大值,编码蛋白(10.08),共有 11 个 TCP 家族蛋白呈酸性($\text{pI} < 7$)和 13 个 TCP 蛋白呈碱性($\text{pI} > 7$);24 个 TCP 家族蛋白的平均疏水性值均小于 0,PGSC0003DMG400004054 (-1.015) 为最小值,PGSC0003DMG400016363 (-0.188) 为最大值;二级结构预测结果显示,24 个 TCP 蛋白均具有 α 螺旋、 β 转角、延伸链和无规则卷曲 4 种构型,其中 α 螺旋和无规则卷曲构成占平均比值分别为 19.20% 和 63.34%,而延伸链和 β 转角占平均比值分别为 4.09% 和 13.38%。在这些 TCP 家族蛋白中,24 个 TCP 蛋白均表现为无规则卷曲占比最大,18 个 TCP 蛋白 α 螺旋占比大于延伸链占比,而 6 个 TCP 蛋白 PGSC0003DMG400024632、PGSC0003DMG400004082、PGSC0003DMG400021568、PGSC0003DMG400001362、PGSC0003DMG400026568 和 PGSC0003DMG400016363 则表现相反,出现了 α 螺旋占比小于延伸链占比的现象。

2.3 马铃薯 TCP 转录因子基序分析

对获得的马铃薯 TCP 转录因子的结构域进行预测,结果表明 24 个转录因子均包含基序 1 即 Motif 1 且在所有基序中序列最长(60 个氨基酸)(表 3)。这说明该基序是马铃薯 TCP 转录因子中不可缺少的结构域(图 1)。从整体来看,可以把 TCP 转录因子分为四类:第一类有 11 个基因都包含有基序 1 和基序 3,同时有 3 个基因含有基序 5;第二类有 9 个基因都包含有基序 1 和基序 2,其中有 3 个 TCP 蛋白(PGSC0003DMG400009406、PGSC0003DMG400012396 和 PGSC0003DMG400015377)含有基序 4 和基序 6;第三类有 3 个基因,

表 1 马铃薯 TCP 转录因子基因的特征
Table 1 Characteristics of TCP transcription factor genes in *Solanum tuberosum*

基因号 Gene ID	染色体 位置 Chromosome location	基因 长度 Gene length (bp)	氨基酸 数目 Amino acid number	外显子 数目 Exon number
PGSC0003DMG40000597	3	1 325	414	3
PGSC0003DMG40000823	5	1 065	354	1
PGSC0003DMG400001362	2	852	283	2
PGSC0003DMG400003382	5	1 116	371	3
PGSC0003DMG400009276	11	1 170	389	1
PGSC0003DMG400009406	7	936	311	3
PGSC0003DMG400012396	7	1 203	400	2
PGSC0003DMG400015377	12	1 266	421	1
PGSC0003DMG400016363	1	1 347	448	6
PGSC0003DMG400020247	2	699	232	2
PGSC0003DMG400021568	9	606	201	1
PGSC0003DMG400022738	8	1 125	374	1
PGSC0003DMG400022964	2	1 005	334	1
PGSC0003DMG400024254	3	1 101	366	1
PGSC0003DMG400024928	1	1 605	534	1
PGSC0003DMG400026105	6	984	327	1
PGSC0003DMG400026568	2	2 137	218	3
PGSC0003DMG400033078	6	1 425	410	2
PGSC0003DMG400040232	2	840	279	1
PGSC0003DMG400004054	6	940	279	2
PGSC0003DMG400004082	6	918	305	2
PGSC0003DMG400005705	3	1 137	378	1
PGSC0003DMG400024632	3	1 640	344	1
PGSC0003DMG400045197	1	843	280	1

只包含有基序 1; 第四类只有 1 个基因 (PGSC0003DMG400033078), 包含有基序 1、2、3。进一步分析保守的基序 (motif) 序列特征, 发现 24 个 TCP 转录因子均具有典型的 basic-Helix-Loop-Helix (bHLH) 结构域。

2.4 马铃薯 TCP 转录因子的蛋白进化分析

为解析马铃薯 TCP 蛋白的进化关系并预测其功能, 利用 MEGA 7.0.14 软件分析马铃薯 TCP 家族蛋白和拟南芥 TCP 家族蛋白 (PlantTFDB 数据库) 的进化关系 (图 2)。图 2 结果表明, 24 个马铃薯 TCP 家族蛋白与拟南芥的 TCP 蛋白聚集在一起且分别归属于 10 个亚类, 说明马铃薯 TCP 家族蛋白与拟南芥 TCP 蛋白具有比较高的

保守性。从图 2 可以看出, PGSC0003DMG40000597 和 PGSC0003DMG400033078 与拟南芥 AT3G47620.1 (AtTCP14) 亲缘关系较近; PGSC0003DMG400015377 与拟南芥 AT3G15030.1 (AtTCP4) 亲缘关系较近; PGSC0003DMG400004054、PGSC0003DMG400005705 和 PGSC0003DMG40000823 与 AT1G68800.1 (AtTCP12) 亲缘关系最近; PGSC0003DMG400004082 和 PGSC0003DMG400024632 与拟南芥 AT5G08070.1 (AtTCP17) 和 AT5G60970.1 (AtTCP5) 亲缘关系较近; PGSC0003DMG400045197、PGSC0003DMG400024254 和 PGSC0003DMG400022738 与拟南芥 AT2G45680.1 (AtTCP9)、AT5G51910.2 (AtTCP19) 和 AT5G51910.1 (AtTCP19) 亲缘关系较近; PGSC0003DMG400009406 与拟南芥 AT2G31070.1 (AtTCP10) 亲缘关系较近。

2.5 马铃薯 TCP 转录因子的 GO 功能注释分析

GO 功能注释分析结果表明, 24 条 TCP 转录因子序列分别被注释到分子功能 (15 条)、生物过程 (22 条) 和细胞组分 (18 条)。所有 TCP 序列被进一步富集到 26 个功能类别, 其中 DNA 结合功能 (11 个)、细胞核功能 (17 个)、蛋白质结合功能 (6 个)、转录因子活性 (13 个)、转录调控 (12 个)、叶形态发生 (8 个)、细胞分化 (8 个)、发育正向调控 (8 个)、防御反应调控 (6 个) 等功能组包含的序列较多; 细胞大小调控 (4 个)、叶片衰老的负调控 (4 个)、叶绿体功能 (3)、次生枝形成调控 (3 个)、核心启动子近端序列特异性 DNA 结合 (2)、核心启动子结合 (2 个)、脱落酸响应 (2 个)、营养期向生殖期过渡的调节 (1 个)、细胞增殖 (2 个)、细胞分裂素响应 (2 个)、赤霉素响应 (2 个)、种子休眠结束中胚发育 (2 个)、种子萌发调控 (2 个)、花序发育 (2 个)、根发育 (2 个)、生理节律调控 (1 个) 和解剖结构形态发生 (1 个) 功能组包含的序列较少。其中, 生物过程主要集中在转录调控、发育正向调控、叶形态发生和细胞分化, 细胞组分主要富集在细胞核的功能, 分子功能集中在 DNA 结合和转录因子活性 (图 3)。

2.6 马铃薯 TCP 转录因子在低氮肥胁迫和不同组织中的表达分析

基于马铃薯转录组数据, 获得了 24 个马铃薯 TCP 转录因子在不同转录组文库中的表达量, 并绘制表达热图 (图 4)。从图 4 可以看出, 低氮肥胁迫处理后, 24 个 TCP 转录因子在叶中虽被抑制或被诱导表达但都未达到显著性差异水平, 只有

表 2 马铃薯 TCP 家族蛋白的理化性质

Table 2 Physicochemical properties of TCP family proteins in *Solanum tuberosum*

基因号 Gene ID	相对分子质量 Relative molecular mass (Da)	pI 值 pI value	平均疏水性 Average hydrophobicity	α 螺旋 Alpha helix (%)	延伸链 Extended strand (%)	β 转角 Beta turn (%)	无规卷曲 Random coil (%)
PGSC0003DMG400000597	44 261.60	7.06	-0.713	24.62	10.63	4.35	60.39
PGSC0003DMG400000823	40 647.28	8.68	-0.981	24.86	13.56	5.08	56.50
PGSC0003DMG400001362	31 700.15	6.53	-0.755	13.07	18.73	3.53	64.66
PGSC0003DMG400003382	41 177.75	6.59	-0.995	21.83	10.24	4.85	63.07
PGSC0003DMG400009276	41 394.59	8.02	-0.737	17.22	12.34	3.34	67.10
PGSC0003DMG400009406	35 162.67	6.39	-0.889	19.94	9.65	2.89	67.52
PGSC0003DMG400012396	43 555.86	6.17	-0.680	15.00	12.25	3.00	69.75
PGSC0003DMG400015377	45 806.76	6.76	-0.595	17.34	14.25	5.23	63.18
PGSC0003DMG400016363	49 071.20	9.08	-0.188	21.88	22.54	7.59	47.99
PGSC0003DMG400020247	25 079.06	6.65	-0.586	26.72	7.76	3.45	62.07
PGSC0003DMG400021568	21 143.87	8.52	-0.283	11.44	19.90	6.47	62.19
PGSC0003DMG400022738	40 247.19	7.83	-0.520	11.50	11.50	3.48	73.53
PGSC0003DMG400022964	38 062.86	5.82	-0.907	22.46	15.27	3.89	58.38
PGSC0003DMG400024254	38 626.04	5.22	-0.355	15.03	10.66	3.01	71.31
PGSC0003DMG400024928	57 554.24	6.88	-0.838	18.91	10.30	2.25	68.54
PGSC0003DMG400026105	35 025.56	7.20	-0.793	17.74	16.51	3.67	62.08
PGSC0003DMG400026568	24 635.71	7.98	-0.633	16.06	20.64	5.50	57.80
PGSC0003DMG400033078	44 476.60	6.74	-0.781	22.20	9.51	5.12	63.17
PGSC0003DMG400040232	30 001.52	8.91	-0.606	17.56	10.39	5.38	66.67
PGSC0003DMG400004054	31 121.52	9.47	-1.015	33.33	13.62	2.51	50.54
PGSC0003DMG400004082	34 005.46	8.63	-0.814	11.15	14.10	2.62	72.13
PGSC0003DMG400005705	42 882.44	9.35	-0.595	37.30	11.38	3.97	47.35
PGSC0003DMG400024632	39 060.43	5.58	-1.005	9.01	11.05	2.62	77.33
PGSC0003DMG400045197	29 948.42	10.08	-0.308	14.64	14.29	4.29	66.79

表 3 马铃薯 TCP 转录因子的保守基序长度及氨基酸序列

Table 3 Length and amino acid sequences of motifs of TCP transcription factors in *Solanum tuberosum*

基序 Motif	氨基酸序列长度 Length of amino acid sequence (aa)	氨基酸序列 Amino acid sequence
Motif 1	60	KDRHTKVGGRGRRIRLPALCAARVFQLTDELGHKSDGETIEWLLQQAEPAlIAATGTGTI
Motif 2	21	PANFSSLNLSLRSSGSSVSAP
Motif 3	6	GRKDRH
Motif 4	17	FGQDPDENYMKKRYRED
Motif 5	9	DTIKSFFPM
Motif 6	6	MLGFHH

2 个基因 (基因号 PGSC0003DMG400000823 和 PGSC0003DMG400022738) 的差异表达水平最大, 分别上调了 1.81 倍和 1.58 倍。在 2 个根转录文库中, 共获得 19 个 TCP 转录因子, 包括 11 个被抑制表达的 TCP 转录因子和 8 个被诱导表达的

TCP 转录因子, 其中 3 个 TCP 转录因子显著性差异表达 (基因号 PGSC0003DMG400000597 和 PGSC0003DMG400024254 下调表达、基因号 PGSC0003DMG400015377 上调表达), 2 个 TCP 转录因子 (基因号 PGSC0003DMG400022964 和

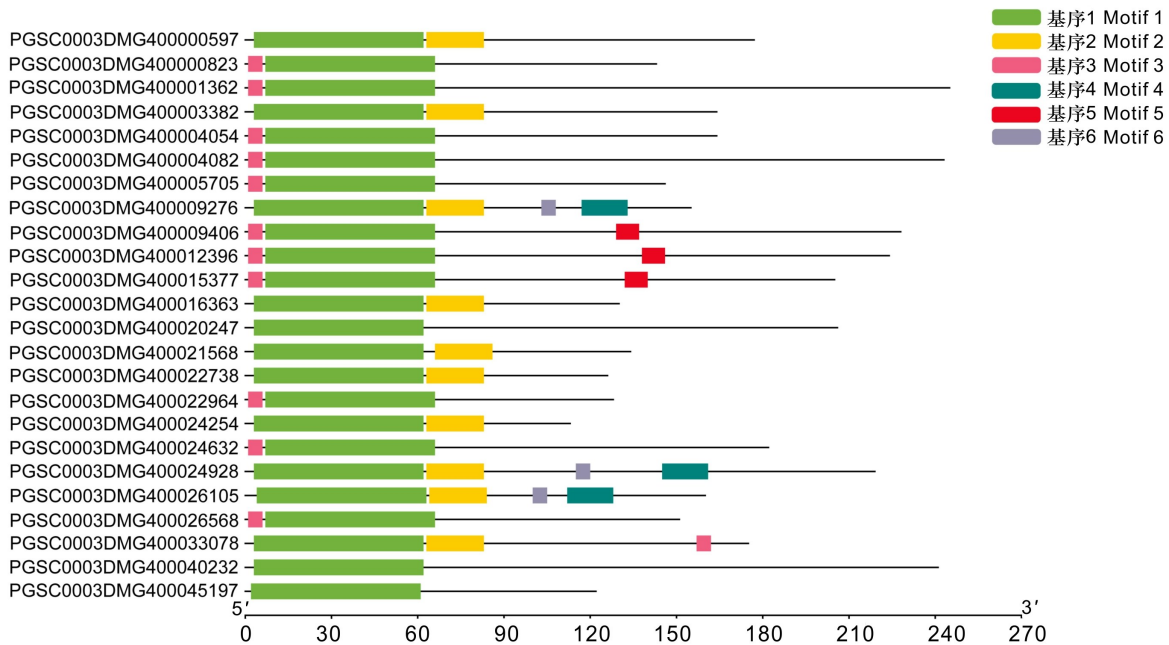


图 1 马铃薯 TCP 转录因子的基序分析

Fig. 1 Motif analysis of TCP transcription factors in *Solanum tuberosum*

PGSC0003DMG400033078) 下调表达幅度较大。

此外,分析了 TCP 转录因子在不同组织中的表达差异,图 4 结果表明 21 个 TCP 转录因子在根和叶中显著性差异表达。除有 5 个 TCP 转录因子在叶中特异性表达外,还有 5 个 TCP 转录因子在叶中的表达量显著性低于在根中的表达量,而剩下的 11 个 TCP 转录因子在叶中显著性高表达[2 个 TCP 转录因子(基因号 PGSC0003DMG40009406 和 PGSC0003DMG400015377)差异表达水平最大,分别上调了 6.40 倍和 8.45 倍]。

3 讨论与结论

由于 TCP 转录因子在植物生长发育及抵御逆境胁迫中发挥着关键性调控作用,因此 TCP 转录因子家族越来越受到研究者的重视。马铃薯作为中国第四大粮食作物,在其生长发育过程中总是受到氮素的胁迫,而 TCP 转录因子是否参与马铃薯抵御低氮素胁迫的响应还鲜有报道。因此,本研究基于 4 个转录组文库共鉴定出 24 个马铃薯 TCP 转录因子家族成员,对其进行蛋白质序列结构分析发现这些转录因子都具有 b-HLH 结构。此外,还发现马铃薯 TCP 转录因子家族成员的序列、

等电点、相对分子质量和外显子数目存在较大差异,在染色体上的分布呈现不均匀特征,这与肖熙鸥等(2018)的研究结果一致。此外,本研究还分析了 TCP 转录因子在氮肥低胁迫下不同组织中的表达情况,发现叶片中的 TCP 转录因子均未达到显著性差异水平,只有 2 个基因的诱导表达幅度较大,这一结果与阚宝林等(2021)研究香蕉中低氮肥胁迫后多数基因上调表达的响应情况不同,可能是物种的特异性导致 TCP 转录因子的响应模式不同;根中(基因号 PGSC0003DMG40000597 和 PGSC0003DMG400024254)显著性下调表达,而基因 PGSC0003DMG400015377 却呈现出相反的表达模式。由此可见,马铃薯 TCP 转录因子在叶片和根两个组织中响应氮肥胁迫的表达模式存在差异,并且不同转录因子成员响应低氮肥胁迫的模式也存在差异。

本课题组曾利用循环水培系统研究了 20 个马铃薯栽培品种对低氮肥胁迫在生理水平上的响应,证明了基因型不同的马铃薯对低水平氮肥供应的耐受力 and 敏感度不同;在低氮肥供应条件下生长的马铃薯(包括马铃薯品种‘Russet Burbank’)地上部分的高度和根的长度显著低于生长在氮肥供应充足条件下的植株;同时,低氮肥

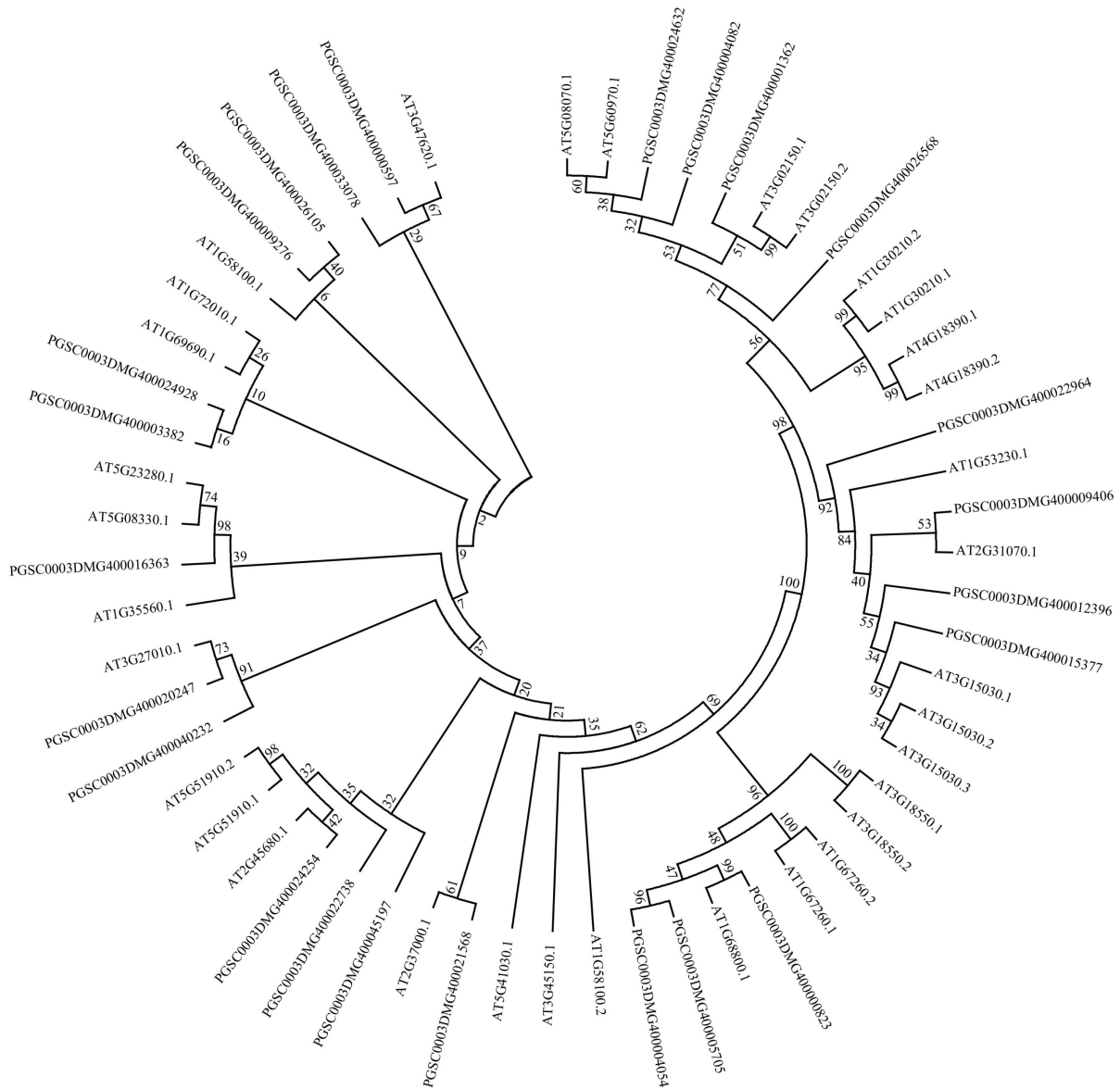
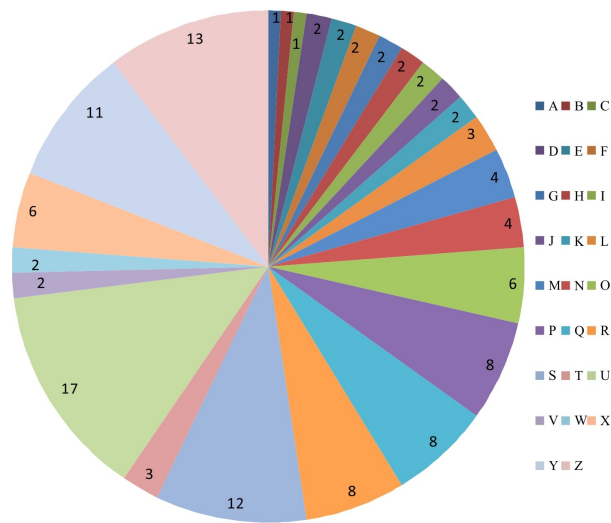


图 2 马铃薯 TCP 家族蛋白与拟南芥 TCP 家族蛋白的进化树

Fig. 2 Phylogenetic tree of TCP protein in *Solanum tuberosum* and *Arabidopsis thaliana*

生长条件下马铃薯的生物量积累也受到严重抑制 (Xie et al., 2017)。在本研究中,转录因子(基因号 PGSC0003DMG40000597 和 PGSC0003DMG40024254)在氮肥胁迫条件下的根和叶片中表达趋势一致,并在根中被显著性抑制表达,而转录因子(基因号 PGSC0003DMG400015377)却表现出相反趋势,在根和叶片中被诱导表达。经聚类分析结果表明,这 3 个 TCP 转录因子与拟南芥转录因子 AT3G47620.1 (AtTCP14)、AT2G45680.1 (AtTCP9) 和 AT3G15030.1 (AtTCP4) 亲缘关系最近,表明其

可能与拟南芥转录因子 AtTCP14、AtTCP4 和 AtTCP9 具有相似的生物学功能。在拟南芥中,AtTCP14 参与调节激活种子萌发过程中胚胎的生长潜力 (Tatematsu et al., 2008), 还可与 AtTCP15 一起通过促进幼嫩节间的细胞分裂来调节植物的形态 (Kieffer et al., 2011); AtTCP4 通过与功能基因的顺式作用元件结合参与调控植物激素(如生长素和油菜素内酯)的合成,从而影响植物的生长发育;拟南芥 AtTCP4 受 miR319 调控,能通过调控拟南芥主根的伸长参与干旱胁迫响应 (Schommer



A-S. 生物学过程; T, U. 细胞组分; V-Z. 分子功能。A. 生理节律调控; B. 解剖结构形态发生; C. 营养期向生殖期过渡的调控; D. 细胞增殖; E. 细胞分裂素响应; F. 脱落酸响应; G. 赤霉素响应; H. 种子休眠结束中胚发育; I. 种子萌发调控; J. 花序发育; K. 根发育; L. 次生枝形成调控; M. 细胞大小调控; N. 叶片衰老的负调控; O. 防御反应调控; P. 叶形态发生; Q. 细胞分化; R. 发育正向调控; S. 转录调控; T. 叶绿体功能; U. 细胞核功能; V. 核心启动子近端序列特异性 DNA 结合; W. 核心启动子结合; X. 蛋白质结合; Y. DNA 结合; Z. 转录因子活性。A-S. Biological process; T, U. Cellular component; V-Z. Molecular function. A. Circadian rhythm; B. Anatomical structure morphogenesis; C. Regulation of timing of transition from vegetative to reproductive phase; D. Cell proliferation; E. Response to cytokinin; F. Response to abscisic acid; G. Response to gibberellin; H. Embryo development ending in seed dormancy; I. Regulation of seed germination; J. Inflorescence development; K. Root development; L. Regulation of secondary shoot formation; M. Regulation of cell size; N. Negative regulation of leaf senescence; O. Regulation of defense response; P. Leaf morphogenesis; Q. Cell differentiation; R. Positive regulation of development; S. Regulation of transcription; T. Chloroplast function; U. Nucleus function; V. Core promoter proximal region sequence-specific DNA binding; W. Core promoter binding; X. Protein binding; Y. DNA binding; Z. Transcription factor activity.

图 3 马铃薯 TCP 转录因子的功能注释

Fig. 3 Function annotation of *Solanum tuberosum* TCP transcription factors

et al., 2008); Wang 等 (2015) 研究报道 *AtTCP9* 参与了激素合成酶 1 (isochorismate synthase 1, ICS1) 的协同调控, Danisman 等 (2012) 研究报道在拟南芥中参与调节细胞的大小、叶片的衰老和根的发

AtTCP20 可激活硝酸盐转运蛋白 1.1 (nitrate transporter 1.1, NRT1.1) 的表达来调控硝酸盐运输期间侧根发育的系统信号转导途径而影响植株侧根的生长。在本研究中, 马铃薯 TCP 转录因子 (基因号 PGSC0003DMG400020247 和 PGSC0003DMG400040232) 与拟南芥 *AT3G27010.1* (*AtTCP20*) 亲缘关系最近。结合前期马铃薯响应低氮肥胁迫的生理研究结果, 生长在氮肥供应不足条件下马铃薯的地上部分和根的生长速度明显低于生长在氮肥供应充足条件下的马铃薯植株。由此推测, 这些转录因子在马铃薯低氮肥胁迫中可能通过影响氮代谢相关基因的表达来调控植株形态的建成和生物量的形成与积累。

在本研究中, 我们发现马铃薯地上部组织叶片中 4 个转录因子在氮肥胁迫处理下被抑制表达, 而它们在马铃薯地下部组织根中不表达, 推测其可能通过响应低氮肥胁迫调控马铃薯地上部分的生长。其中, 基因 PGSC0003DMG400005705 与拟南芥 *AtTCP12* 亲缘关系最近; 基因 PGSC0003DMG400004082 和 PGSC0003DMG400024632 与 *AtTCP17* 和 *AtTCP5* 亲缘关系较近; 基因 PGSC0003DMG400045197 与 *AtTCP9* 和 *AtTCP19* 亲缘关系较近。Aguilar-Martínez 等 (2007) 研究表明, *AtTCP12* 是一个防止腋芽生长的转录因子, 能够延迟早期腋芽的发育, 参与控制生长素诱导的顶端优势, Koyama 等 (2007) 研究表明, *AtTCP17* 和 *AtTCP5* 通过负调控边界特异性基因如 *CUC* 基因的表达, 在调控地上部侧生分生组织形态发生中起关键作用。此外, GO 功能注释分析结果显示, *AtTCP19* 参与植物逆境胁迫的防御调控, 并且该基因还能与 *AtTCP20* 以冗余方式在控制叶片衰老中发挥作用 (Danisman et al., 2013)。因此推测, 这些马铃薯 TCP 转录因子可能具有与上述拟南芥 TCP 转录因子相似的生物学功能, 为进一步验证这些 TCP 转录因子在马铃薯应对低氮肥胁迫中的调控作用提供了参考。

综上所述, 本研究依据马铃薯转录组数据, 利用生物信息学方法鉴定了马铃薯氮肥供应不足和供应充足条件下的 24 个 TCP 转录因子, 并对其染色体位置、TCP 结构域、系统进化树和保守基序, 以及不同组织在氮肥胁迫条件下的表达情况进行了分析, 为进一步研究马铃薯 TCP 转录因子在氮肥供应不足和其他逆境胁迫下的功能奠定了基础。

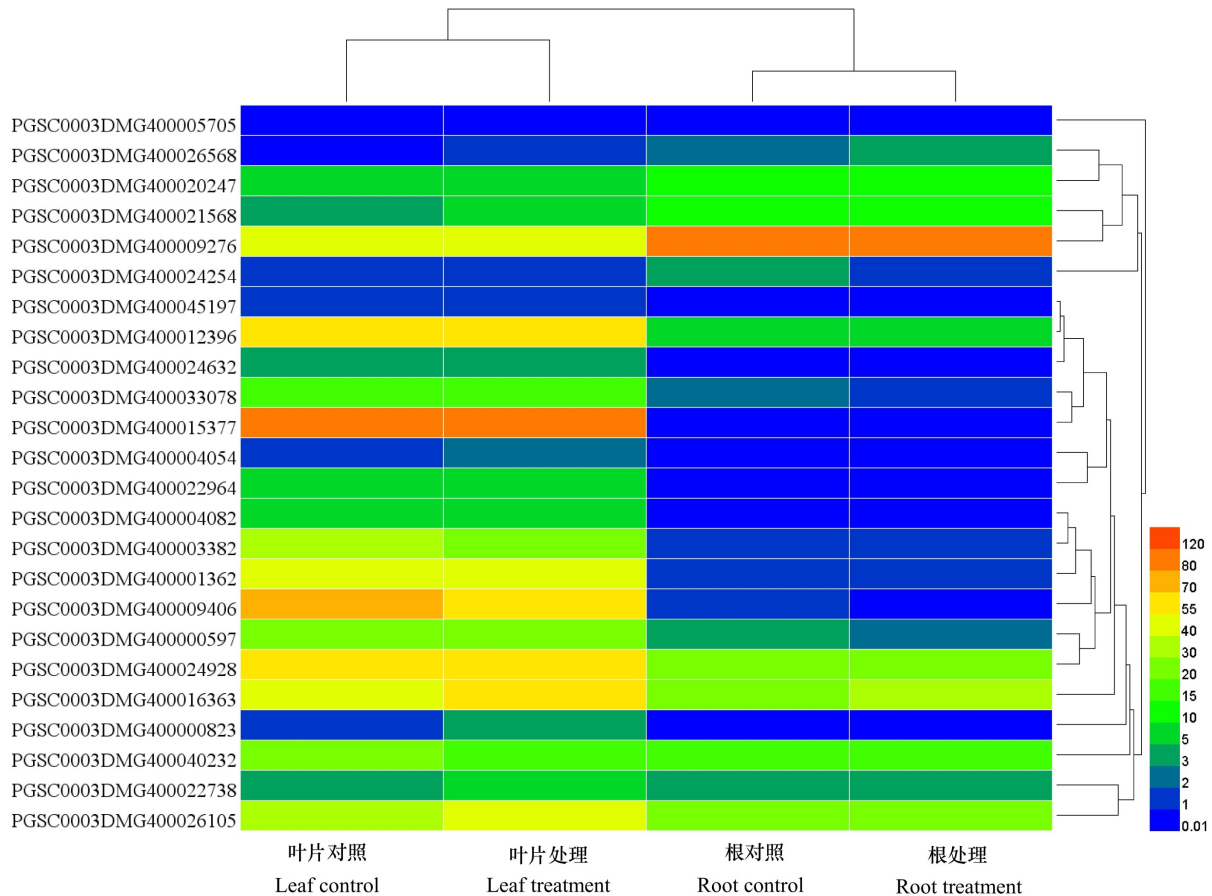


图 4 马铃薯 TCP 转录因子的基因表达热图

Fig. 4 Gene expression heatmap of *Solanum tuberosum* TCP transcription factors

参考文献:

- AGUILAR-MARTÍNEZ JA, POZA-CARRIÓN C, CUBAS P, 2007. *Arabidopsis* BRANCHED1 acts as an integrator of branching signals within axillary buds [J]. *Plant Cell*, 19(2): 458–472.
- CHALLA KR, AGGARWAL P, NATH U, 2016. Activation of *YUCCA5* by the transcription factor TCP4 integrates developmental and environmental signals to promote hypocotyl elongation in *Arabidopsis* [J]. *Plant Cell*, 28(9): 2117–2130.
- DANISMAN S, WAL F, DHONDT S, et al., 2012. *Arabidopsis* Class I and Class II TCP transcription factors regulate jasmonic acid metabolism and leaf development antagonistically [J]. *Plant Physiol*, 159(4): 1511–1523.
- DANISMAN S, VAN DIJK AD, BIMBO A, et al., 2013. Analysis of functional redundancies within the *Arabidopsis* TCP transcription factor family [J]. *J Exp Bot*, 64(18): 5673–5685.
- DENG WK, WANG YB, LIU ZX, et al., 2014. HemI: a toolkit for illustrating heatmaps [J]. *PLoS ONE*, 9(11): e111988.
- GUAN P, RIPOLLI JJ, WANG R, et al., 2017. Interacting TCP and NLP transcription factors control plant responses to nitrate availability [J]. *Proc Natl Acad Sci USA*, 114(9): 2419–2424.
- GUAN P, WANG R, NACRY P, et al., 2014. Nitrate foraging by *Arabidopsis* roots is mediated by the transcription factor TCP20 through the systemic signaling pathway [J]. *Proc Natl Acad Sci USA*, 111(42): 15267–15272.
- JEAN-MICHEL D, MICHAEL W, THOMAS R, et al., 2014. Class I TCP-DELLA interactions in inflorescence shoot apex determine plant height [J]. *Curr Biol*, 24(16): 1923–1928.
- KAN BL, YANG Y, DU PM, et al., 2022. Genome-wide identification of *Musa acuminata* TCP family and its response to low nitrogen stress [J]. *Mol Plant Breed*, 20(1): 64–75. [阚宝琳, 杨勇, 杜鹏萌, 等, 2022. 香蕉 TCP 家族的全基因组鉴定及对低氮胁迫的响应 [J]. *分子植物育种*,

- 20(1): 64-75.]
- KIEFFER M, MASTER V, WAITES R, et al., 2011. TCP14 and TCP15 affect internode length and leaf shape in *Arabidopsis* [J]. *Plant J*, 68(1): 147-158.
- KOYAMA T, FURUTANI M, TASAKA M, et al., 2007. TCP transcription factors control the morphology of shoot lateral organs via negative regulation of the expression of boundary-specific genes in *Arabidopsis* [J]. *Plant Cell*, 19(2): 473-484.
- LI WP, CHEN GL, XIAO GS, et al., 2020. Overexpression of TCP transcription factor OsPCF7 improves agronomic trait in rice [J]. *Mol Breed*, 40(5): 48.
- LI YQ, AN S, CHENG QQ, et al., 2021. Analysis of evolution, expression and genetic transformation of TCP transcription factors in blueberry reveal that *VcTCP18* negatively regulates the release of flower bud dormancy [J]. *Front Plant Sci*, (12): 697609.
- LI JH, XIE MQ, WAN CY, et al., 2021. Prokaryotic expression of transcription factor *StTCP13* in potato and its function of salt stress [J]. *Acta Agric Boreal-Sin*, 36(2): 33-39. [李佳皓, 谢敏秋, 万传银, 等, 2021. 马铃薯转录因子 *StTCP13* 基因的原核表达及盐胁迫功能研究 [J]. *华北农学报*, 36(2): 33-39.]
- LI XQ, SVESHNIKOV D, ZEBARTH BJ, et al., 2010. Detection of nitrogen sufficiency in potato plants using gene expression markers [J]. *Am J Potato Res*, 87(1): 50-59.
- LIU HL, GAO YM, WU M, et al., 2020. TCP10, a TCP transcription factor in moso bamboo (*Phyllostachys edulis*), confers drought tolerance to transgenic plants [J]. *Environ Exp Bot*, 172(9): 104002.
- MALTAS A, DUPUIS B, SINAJ S, 2018. Yield and quality response of two potato cultivars to nitrogen fertilization [J]. *Potato Res*, 61(5): 97-114.
- MARTIN-TRILLO M, CUBAS P, 2010. TCP genes: a family snapshot ten years later [J]. *Trends Plant Sci*, 15(1): 31-39.
- MUKHOPADHYAY P, TYAGI AK, 2015. *OsTCP19* influences developmental and abiotic stress signaling by modulating ABI4-mediated pathways [J]. *Sci Rep*, 5(1): 9998.
- NIU SY, JIANG SH, YI ZF, et al., 2021. Characterization of MYB transcription factors in *Solanum tuberosum* under low nitrogen fertilizer stress [J/OL]. *Mol Plant Breed*; 1-21 [2021-06-17]. <https://kns.cnki.net/kcms/detail/46.1068.s.20210617.1124.009.html>. [牛苏燕, 蒋素华, 郇作峰, 等, 2021. 在低氮肥胁迫下马铃薯 MYB 转录因子的特征分析 [J/OL]. *分子植物育种*: 1-21 [2021-06-17]. <https://kns.cnki.net/kcms/detail/46.1068.s.20210617.1124.009.html>.]
- REN L, 2019. Function analysis of *BpTCP3* gene in *Betula platyphylla* [D]. Harbin: Northeast Forestry University. [任丽, 2019. 白桦 *BpTCP3* 基因的功能研究 [D]. 哈尔滨: 东北林业大学.]
- SHANG Y, YUAN L, DI ZC, et al., 2020. A CYC/TB1 type TCP transcription factor controls spikelet meristem identity in barley (*Hordeum vulgare* L.) [J]. *J Exp Bot*, 71(22): 7118-7131.
- SHARIFI M, ZEBARTH BJ, COLEMAN W, 2007. Screening for nitrogen-use efficiency in potato with a recirculating hydroponic system [J]. *Commun Soil Sci Plan*, 38(3/4): 359-370.
- SCHOMMER C, PALATNIK JF, AGGARWAL P, et al., 2008. Control of jasmonate biosynthesis and senescence by miR319 targets [J]. *PLoS Biol*, 6(9): e230.
- TATEMATSU K, NAKABAYASHI K, KAMIYA Y, et al., 2008. Transcription factor AtTCP14 regulates embryonic growth potential during seed germination in *Arabidopsis thaliana* [J]. *Plant J*, 53(1): 42-52.
- WANG XY, GAO J, ZHU Z, et al., 2015. TCP transcription factors are critical for the coordinated regulation of ISOCHORISMATE SYNTHASE 1 expression in *Arabidopsis thaliana* [J]. *Plant J*, 82(1): 151-162.
- XIAO XO, LIN WQ, FENG XF, et al., 2018. Genome-wide identification and analysis of TCP gene in potato [J]. *Mol Plant Breed*, 16(24): 7933-7938. [肖熙鸥, 林文秋, 冯雪峰, 等, 2018. 马铃薯 TCP 基因家族全基因组鉴定与分析 [J]. *分子植物育种*, 16(24): 7933-7938.]
- XIE XF, LI XQ, ZEBARTH BJ, et al., 2018. Rapid screening of potato cultivars tolerant to nitrogen deficiency using a hydroponic system [J]. *Am J Potato Res*, 95: 157-163.
- ZHOU XJ, ZHA MR, HUANG J, et al., 2017. StMYB44 negatively regulates phosphate transport by suppressing expression of PHOSPHATE1 in potato [J]. *J Exp Bot*, 68(5): 1265-1281.
- ZHU L, LI SS, MA QY, et al., 2022. The *Acer palmatum* TCP transcription factor ApTCP2 controls leaf morphogenesis, accelerates senescence, and affects flowering via miR319 in *Arabidopsis thaliana* [J]. *J Plant Growth Regul*, 41(1): 244-256.

(责任编辑 蒋巧媛)